

FINANCIAL REPORT

FY2021

1Q

Result



HIRANO TECSEED

連結決算説明資料

2022年3月期

第1四半期

東証第二部：J-ト` 6245

The Second Section of the TSE.Code No.6245

URL <https://www.hirano-tec.co.jp/>

会社概要 Company Profile

社名 Company name

株式会社ヒラノテクシード (HIRANO TECSEED Co., Ltd.)

代表者 Representative

取締役社長: 岡田 薫 (President: Kaoru Okada)

資本金 Paid-in capital

¥1,847,821,888 (2021年6月末時点)

所在地 Head quarters

奈良県北葛城郡河合町大字川合101番地の1
(101-1, Kawai, Kawai-cho, Kitakatsuragi-gun, Nara 636-0051, Japan.)

グループ会社 (出資比率100%) Group Companies

- ヒラノ技研工業株式会社 (HIRANO GIKENKOGYO Co., Ltd.)
- 株式会社ヒラノK&E (HIRANO K&E Co., Ltd.)

従業員数 Number of employees

292名(連結:387名)(2021年6月末時点)

銘柄コード Security Code

6245(機械)

当連結会計年度の概要 Overview of Consolidated Financial Results

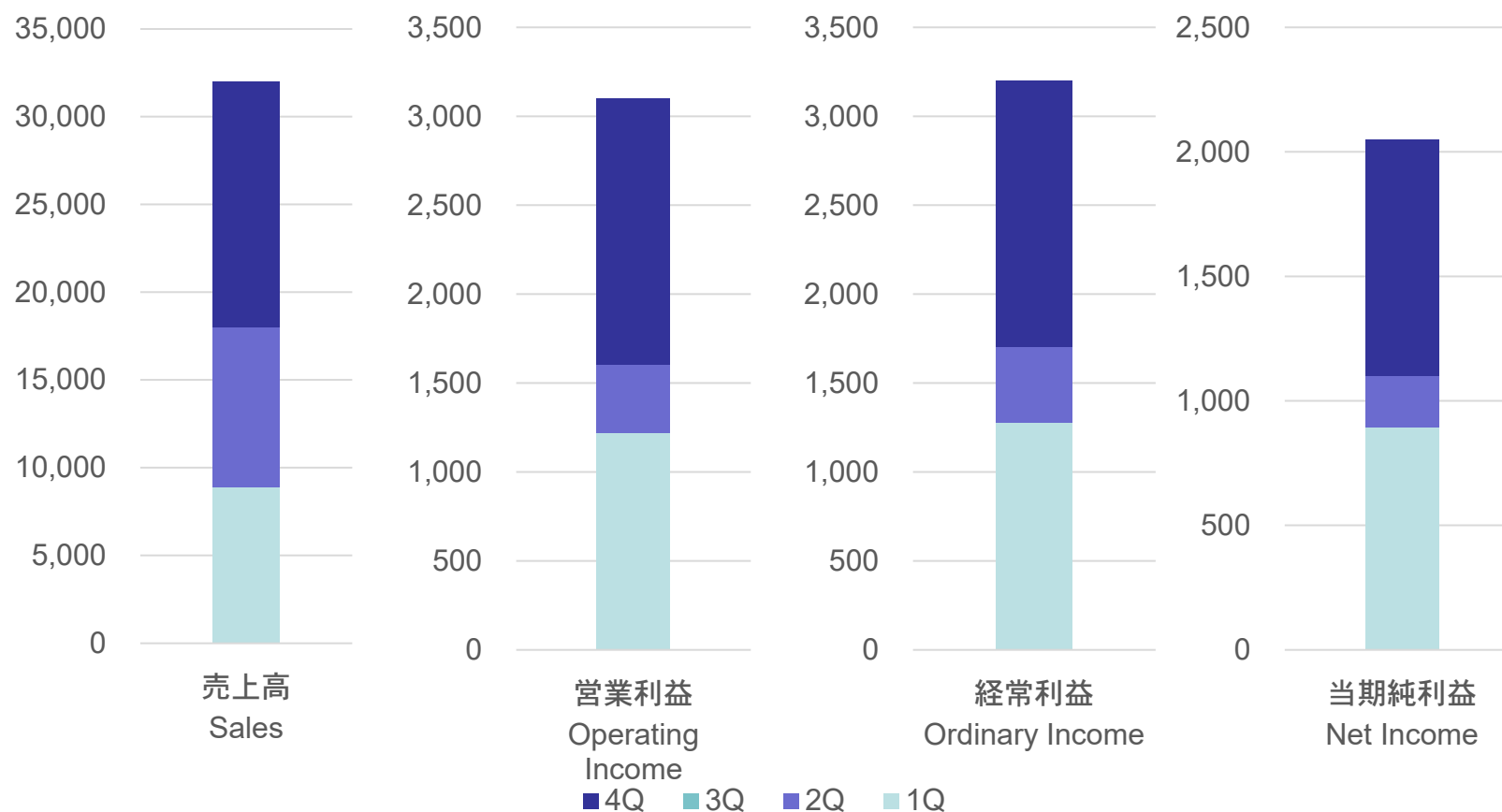
(単位:百万円/Unit:¥million)

	累計期間			前年通期 (参考)
	FY2020 1Q 20.4.1~ 20.6.30	FY2021 1Q 21.4.1~ 21.6.30	前年同期比 Year on Year 1Q	FY2020 20.4.1~ 21.3.31
売上高 Net Sales	4,503	8,847	-	25,800
営業利益 Operating Income	190	1,219	-	2,560
経常利益 Ordinary Income	245	1,274	-	2,661
当期純利益 Net Income	125	892	-	1,785

「収益認識に関する会計基準」(企業会計基準第29号 2020年3月31日)等を当第1四半期連結会計期間の期首から適用しており、2022年3月期第1四半期に係る各数値については、当該会計基準等を適用した後の数値となっており、対前年同四半期増減率は記載しておりません。

当連結会計年度の概要 Overview of Consolidated Financial Results

(単位:百万円/Unit:¥million)



2Q予想進捗率 Progress rate(2Q)	49.2%	76.2%	75.0%	81.1%
通期予想進捗率 Progress rate(4Q)	27.6%	39.3%	39.8%	43.5%

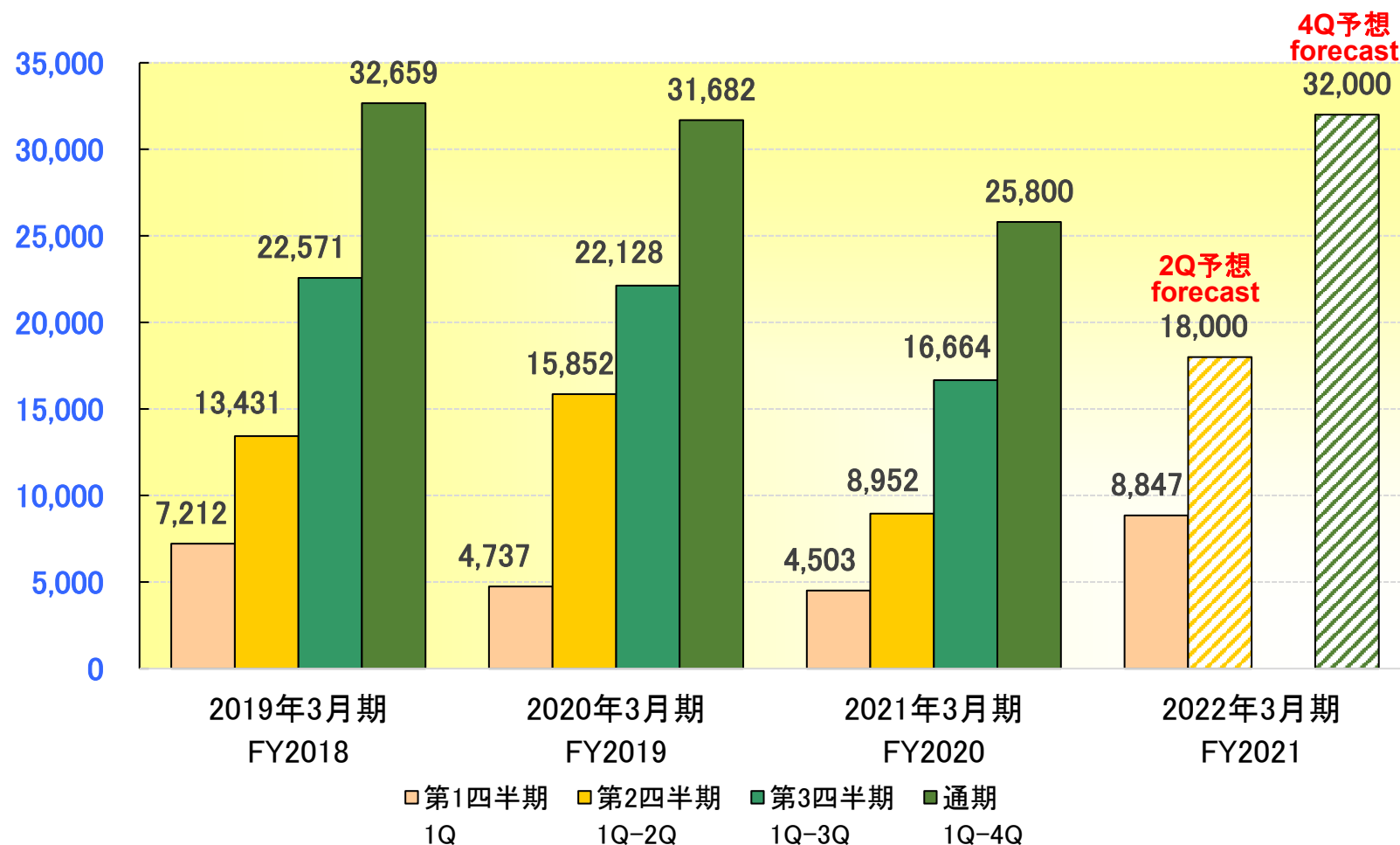
資産指標
Assets index

(単位:百万円/Unit:¥million)

	FY2020 21.3.31	FY2021 21.6.30	前期末比 YTD
流動資産 Current Assets	32,186	36,806	+14.4%
固定資産 Fixed Assets	10,512	10,490	△0.2%
流動負債 Current Liabilities	10,637	13,900	+30.7%
固定負債 Fixed Liabilities	1,007	937	△7.0%
純資産 Net Assets	31,054	32,459	+4.5%
総資産 Total Assets	42,699	47,296	+10.8%
自己資本比率 (%) Equity Ratio	72.7%	68.6%	—

売上高の推移（累計期間）
Changes in sales

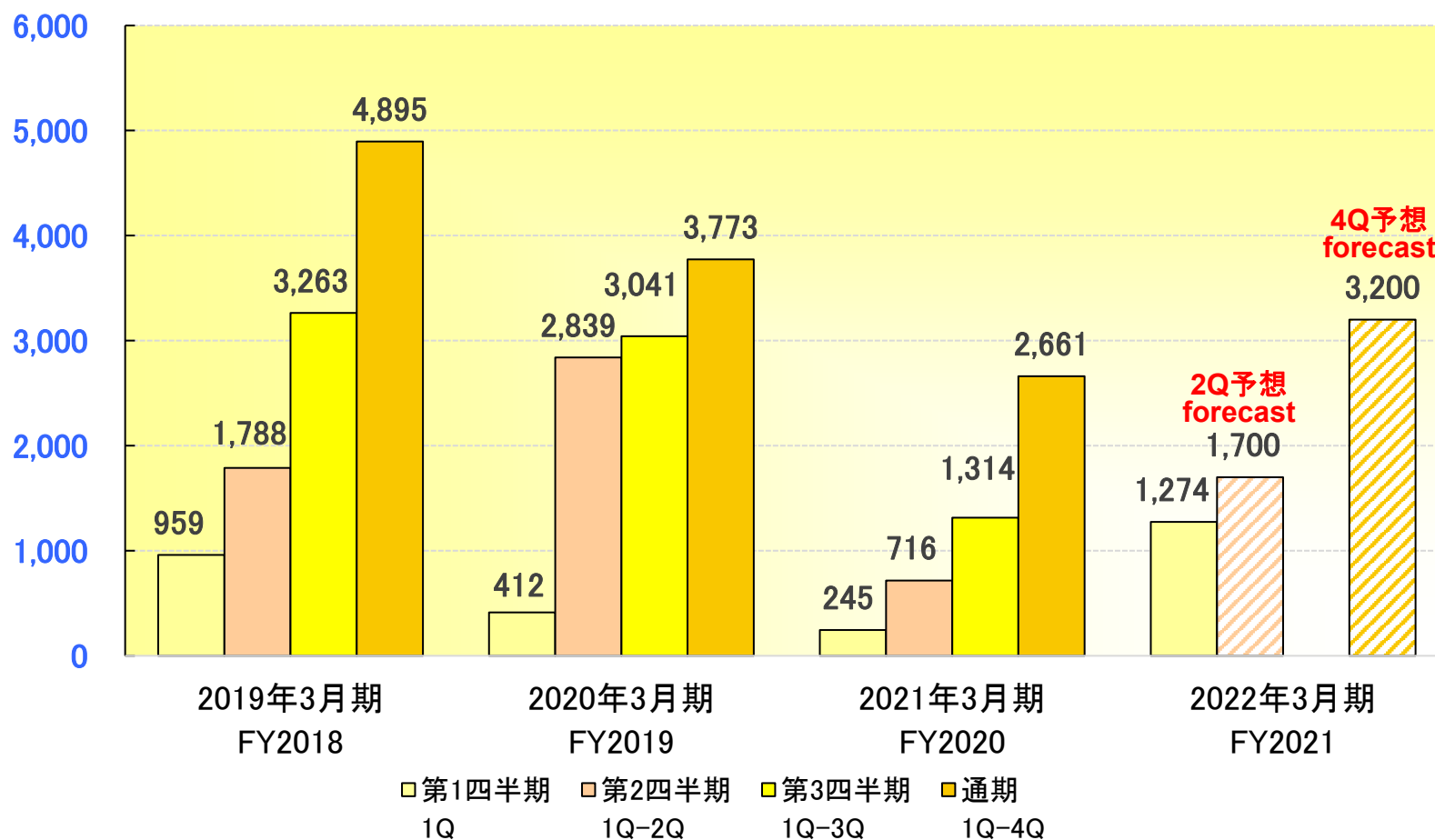
(単位:百万円/Unit:¥million)



「収益認識に関する会計基準」(企業会計基準第29号 2020年3月31日)等を2022年3月期の期首から適用しており、2022年3月期の数値については、当該会計基準等を適用した後の数値となっております。

経常利益の推移（累計期間） Changes in ordinary income

(単位:百万円/Unit:¥million)

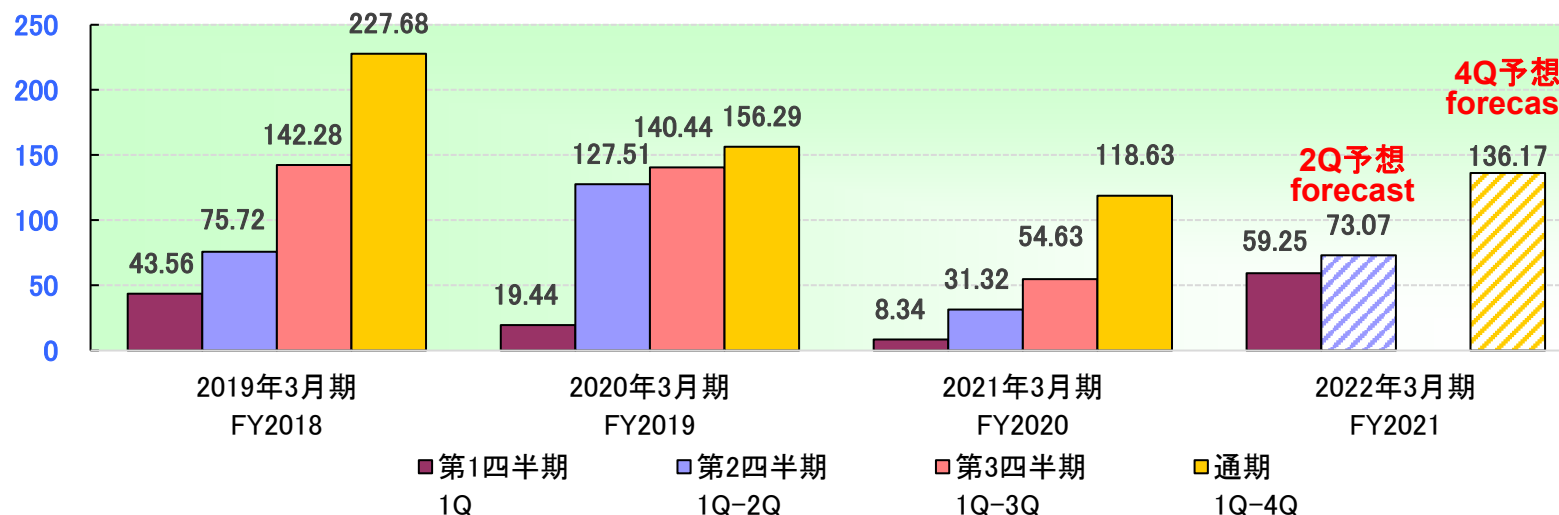


「収益認識に関する会計基準」(企業会計基準第29号 2020年3月31日)等を2022年3月期の期首から適用しており、2022年3月期の数値については、当該会計基準等を適用した後の数値となっております。

1株当たりの純利益及び1株当たり配当金 Net profit per share and dividends per share

1株当たり純利益

(単位:円/Unit:¥)



「収益認識に関する会計基準」(企業会計基準第29号 2020年3月31日)等を2022年3月期の期首から適用しており、2022年3月期の数値については、当該会計基準等を適用した後の数値となっております。

1株当たり配当金

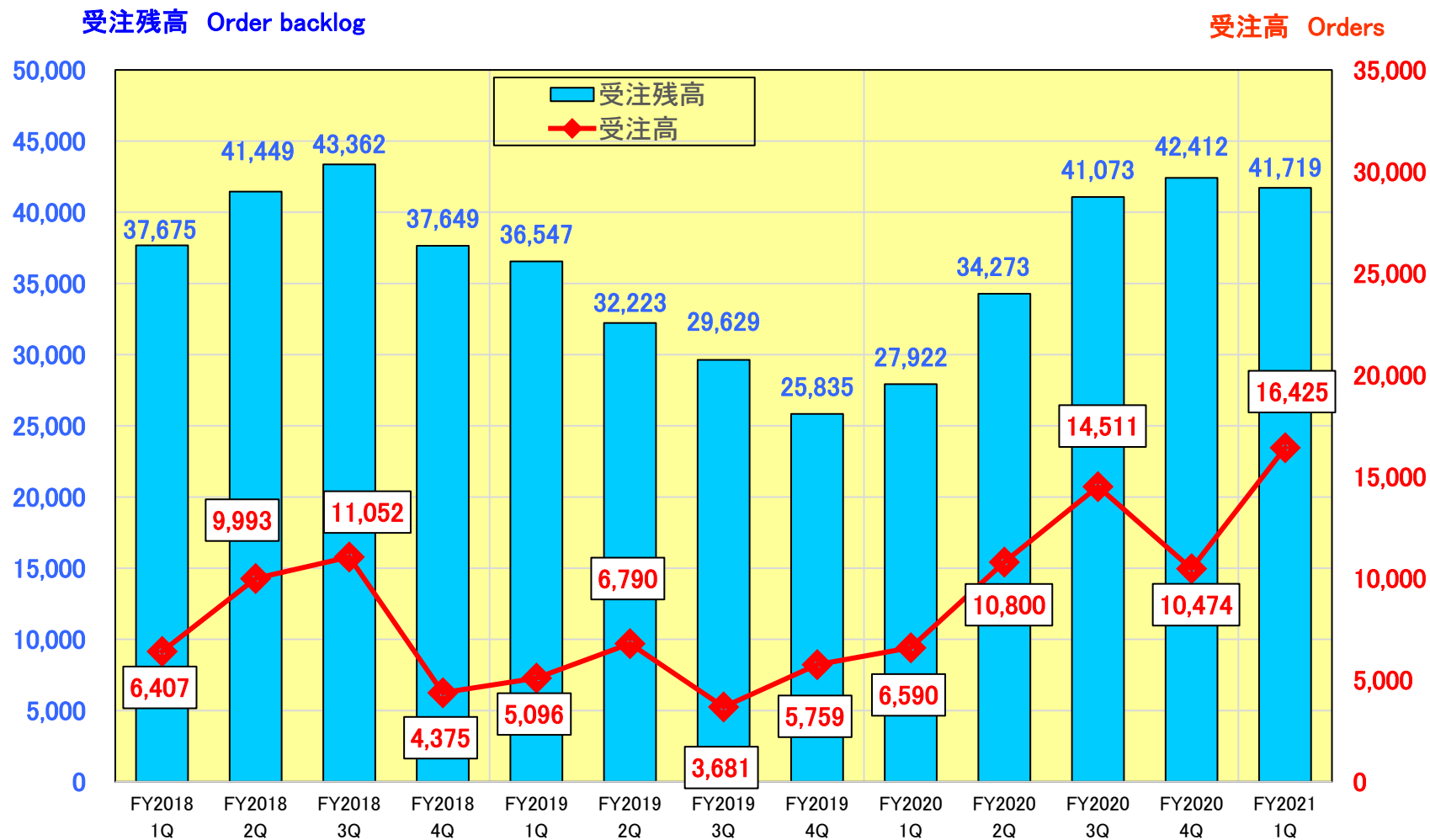
◆当社は株主各位への配当金は、企業の収益状況により決定するものと考えており、安定的な配当の維持を基本としております。

	中間	期末	通期計
2020年3月期 FY2019	18	※ 28	46
2021年3月期 FY2020	15	22	37
2022年3月期 FY2021 予想額 forecast	20	20	40

※2020年3月期期末配当につきましては、普通配当金18円に木津川工場竣工記念配当10円を含んでおります。

受注高・受注残高の推移（四半期会計期間別）
Changes of orders and order backlog

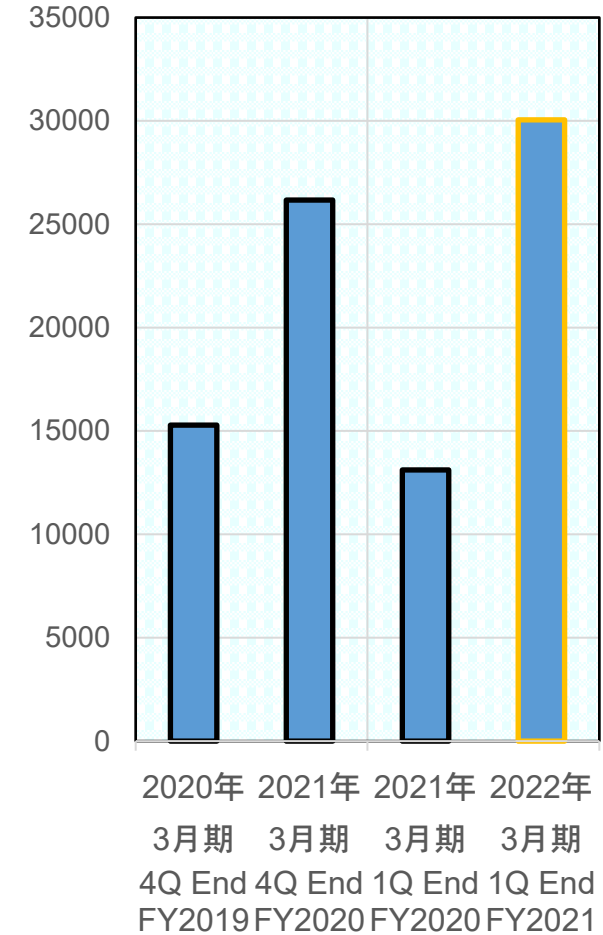
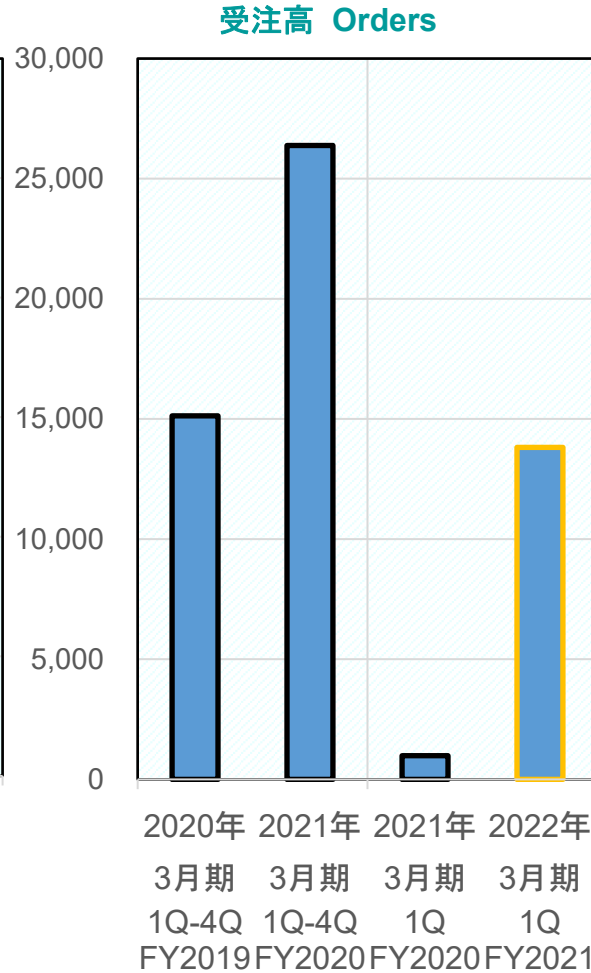
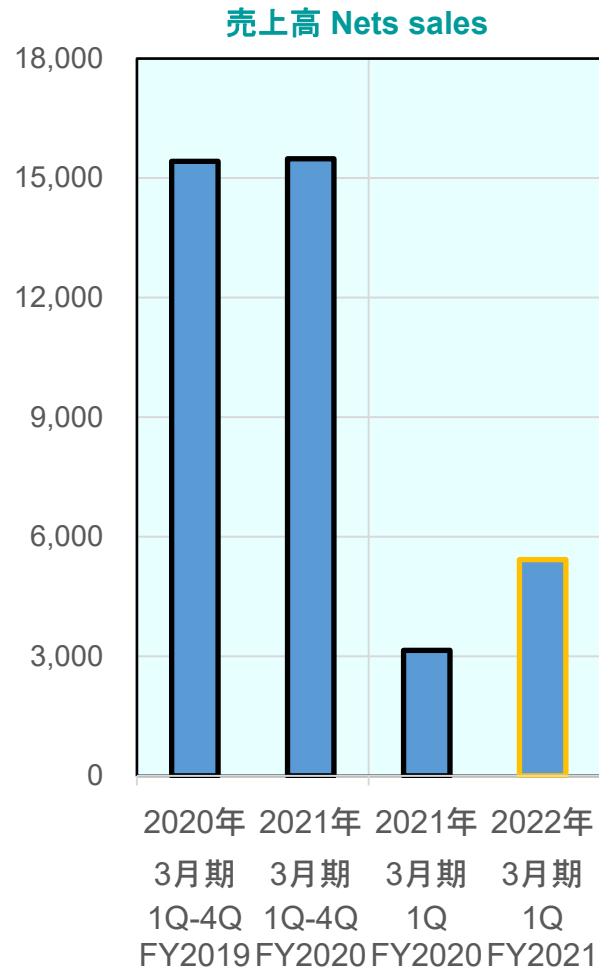
(単位:百万円/Unit:¥million)



※2020年3月期1Q 成膜装置△1,460百万円減額修正

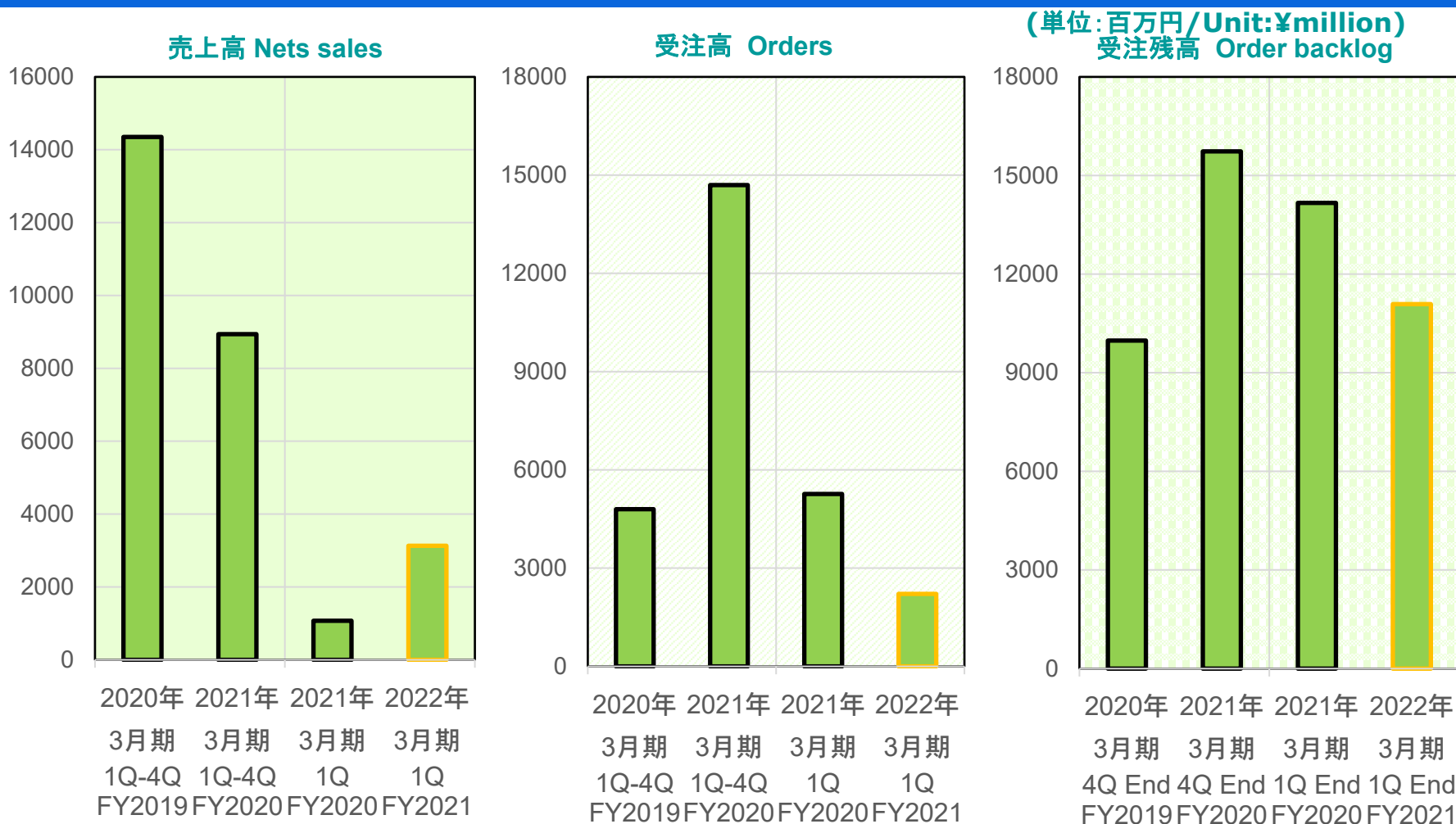
塗工機関連機器部門
Coating and Laminating Machinery

(単位:百万円/Unit:¥million)
受注残高 Order backlog



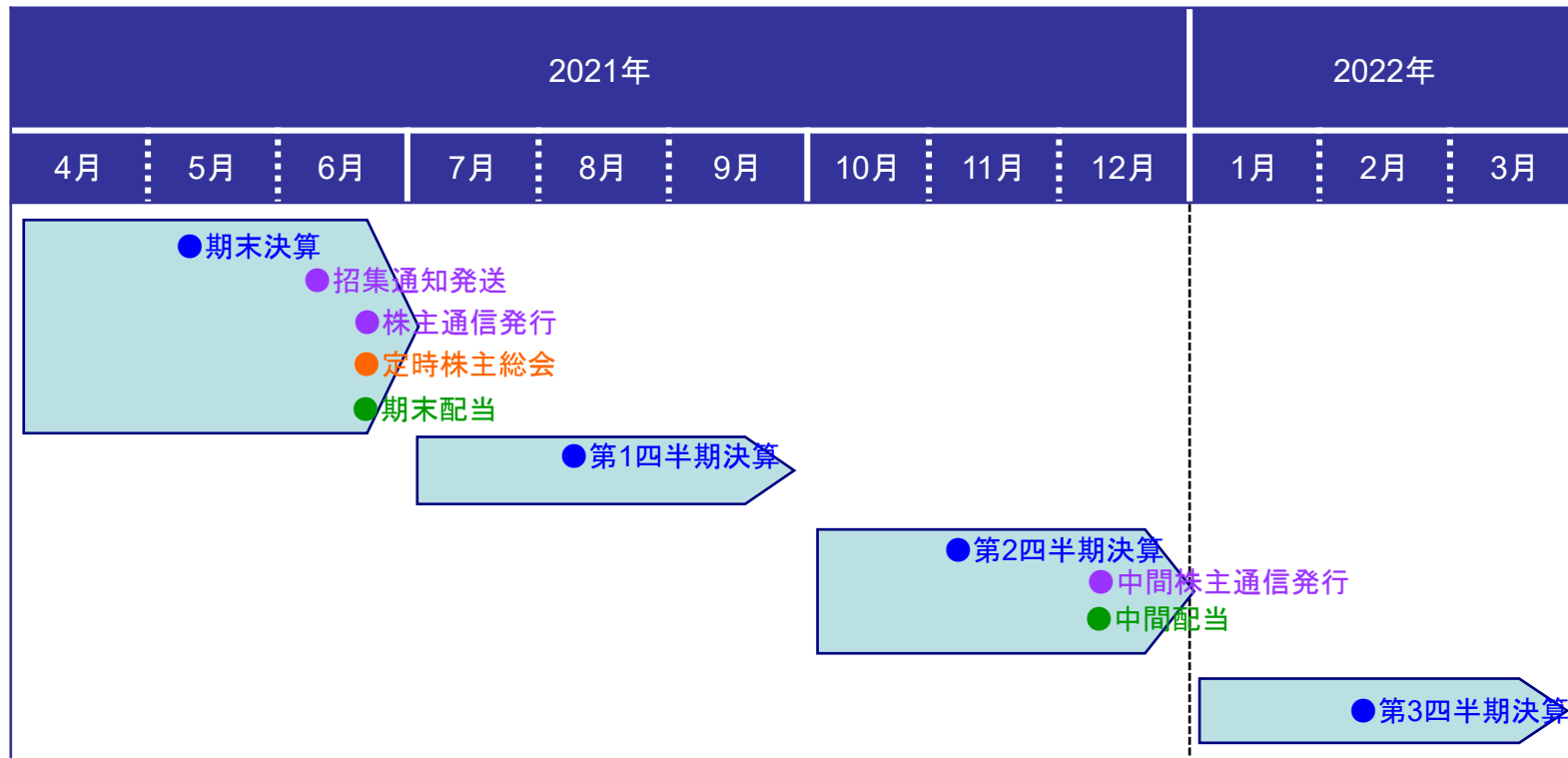
「収益認識に関する会計基準」(企業会計基準第29号 2020年3月31日)等を2022年3月期の期首から適用しており、2022年3月期の数値については、当該会計基準等を適用した後の数値となっております。

化工機関連機器部門
Industrial Machinery



「収益認識に関する会計基準」(企業会計基準第29号 2020年3月31日)等を2022年3月期の期首から適用しており、2022年3月期の数値については、当該会計基準等を適用した後の数値となっております。

IRカレンダー
IR Calendar



本資料について About this document

この資料に記載されている業績の見通し等将来に関する情報は、現在入手可能な情報に基づいて作成しております。実際の業績は市場動向や業績情勢などの様々な要因等によって異なる可能性があります。

2021年8月12日

This material contains financial forecasts and other information about the future that are deemed reasonable on the basis of information currently available.

Please note that actual financial results may differ materially depending on a number of factors, including market trends and economic conditions.

Aug.12.2021

この資料に関するお問い合わせは
株式会社ヒラノテクシード 総務部 (TEL0745-57-0681) まで

Contact Address
HIRANO TECSEED Co., Ltd .
General Affairs Department
Tel:+81-745-57-0681