



2020年3月期 第3四半期連結決算説明資料

Financial Result For The 3Q of Ending March 31.2020



人と技術と未来を創る

株式会社 **ヒラノテクシード**

東証第二部:コード 6245

The Second Section of the TSE.Code No.6245

URL <https://www.hirano-tec.co.jp/>



会社概要 Company Profile

社名 Company name

株式会社ヒラノテクシード(HIRANO TECSEED Co., Ltd.)

代表者 Representative

取締役社長: 岡田 薫(President: Kaoru Okada)

資本金 Paid-In capital

¥1,847,821,888 (2019年12月末時点)

所在地 Head quarters

奈良県北葛城郡河合町大字川合101番地の1
(101-1, Kawai, Kawai-cho, Kitakatsuragi-gun, Nara 636-0051, Japan.)

グループ会社 (出資比率100%) Group Companies

- ヒラノ技研工業株式会社(HIRANO GIKENKOGYO Co., Ltd.)
- 株式会社ヒラノK&E(HIRANO K&E Co., Ltd.)

従業員数 Number of employees

273名(連結:367名)(2019年12月末時点)

銘柄コード Security Code

6245(機械)



当連結会計年度の概要 Overview of Consolidated Financial Results

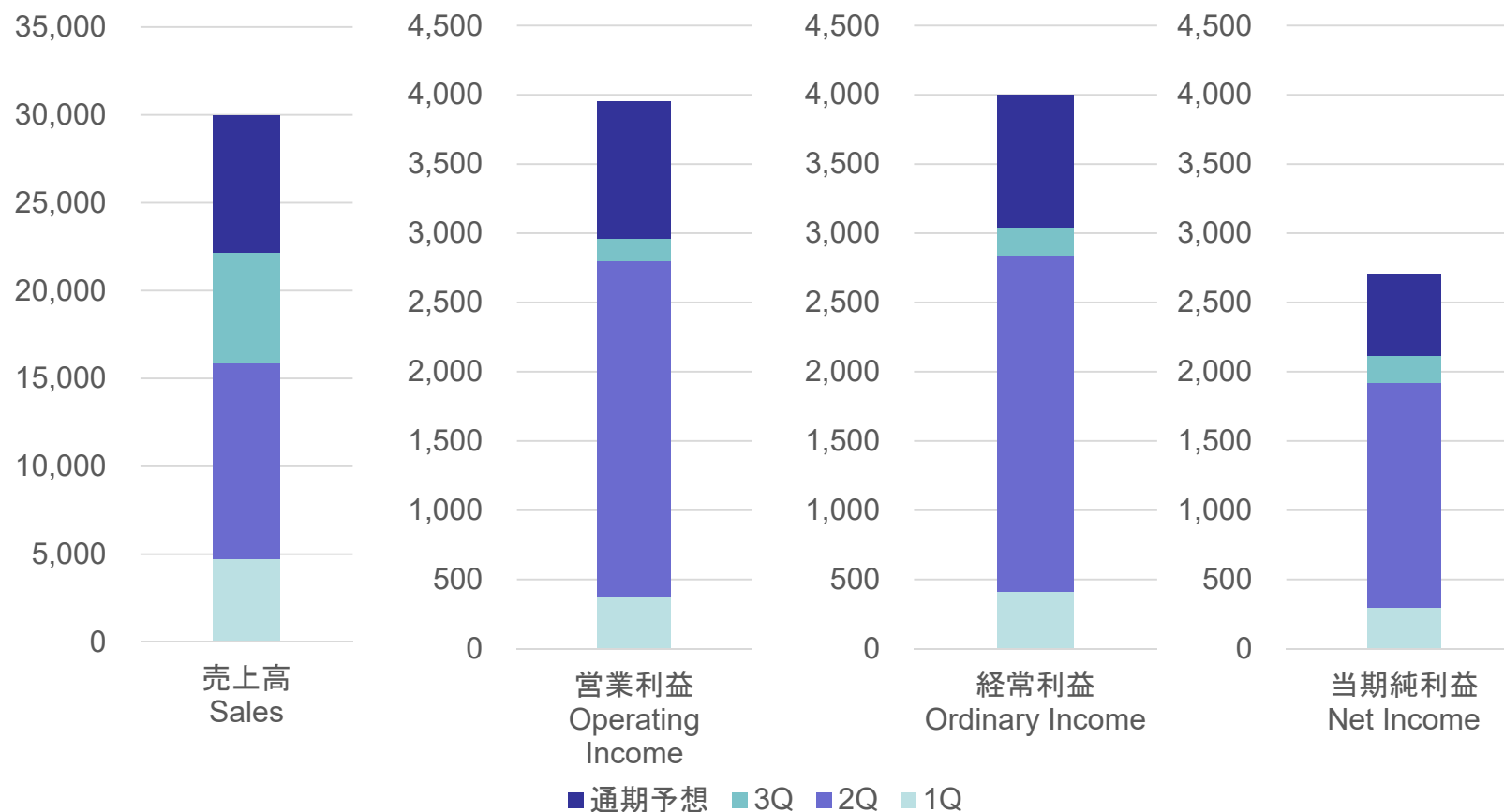
(単位:百万円/Unit:¥million)

	累計期間			前年通期 (参考)
	FY2018 3Q 18.4.1～ 18.12.31	FY2019 3Q 19.4.1～ 19.12.31	前年同期比 Year on Year 3Q	FY2018 18.4.1～ 19.3.31
売上高 Net Sales	22,571	22,128	△2.0%	32,659
営業利益 Operating Income	3,213	2,956	△8.0%	4,839
経常利益 Ordinary Income	3,263	3,041	△6.8%	4,895
当期純利益 Net Income	2,140	2,113	△1.3%	3,425



当連結会計年度の概要
Overview of Consolidated Financial Results

(単位:百万円/Unit:¥million)



通期予想進捗率 Progress rate(4Q)	73.8%	74.8%	76.0%	78.3%
------------------------------	-------	-------	-------	-------


資産指標
Assets index

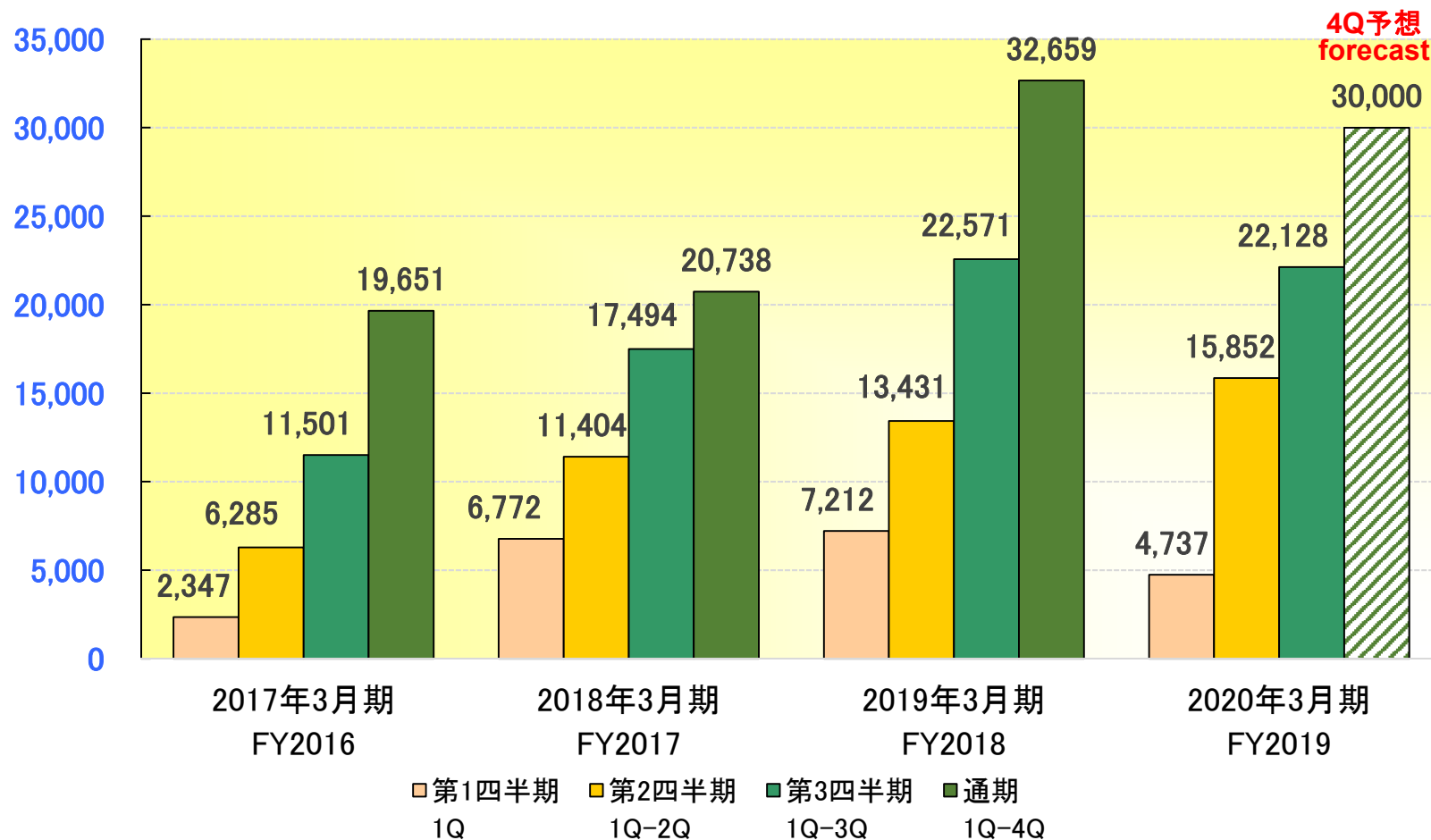
(単位:百万円/Unit:¥million)

	FY2018 19.3.31	FY2019 19.12.31	前期末比 YTD
流動資産 Current Assets	34,868	31,978	△8.3%
固定資産 Fixed Assets	8,866	11,908	+34.3%
流動負債 Current Liabilities	15,094	13,490	△10.6%
固定負債 Fixed Liabilities	964	1,010	+4.8%
純資産 Net Assets	27,675	29,386	+6.2%
総資産 Total Assets	43,734	43,886	+0.3%
自己資本比率(%) Equity Ratio	63.3%	67.0%	—



売上高の推移(累計期間)
Changes in sales

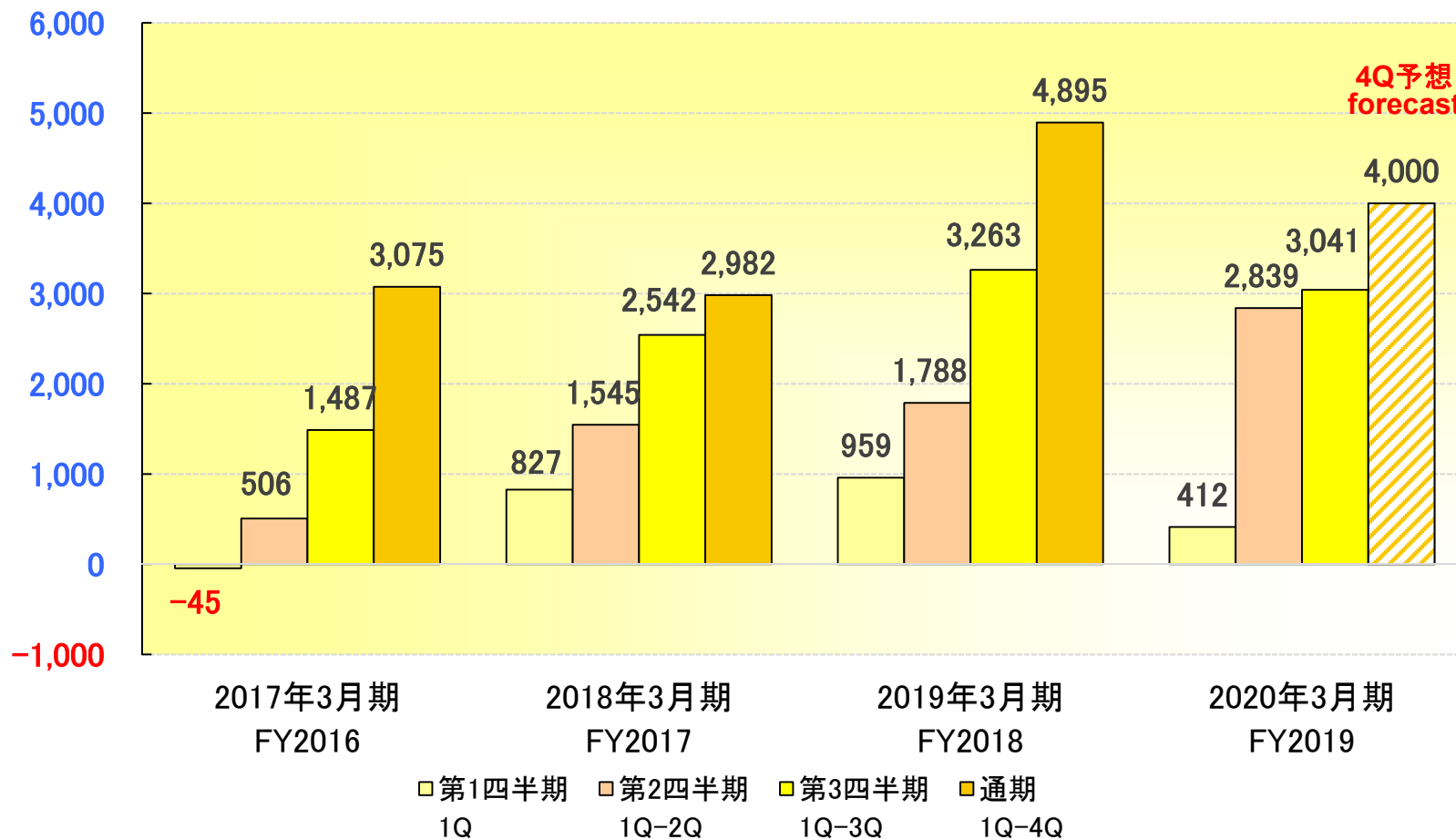
(単位:百万円/Unit:¥million)





経常利益の推移(累計期間)
Changes in ordinary income

(単位:百万円/Unit:¥million)

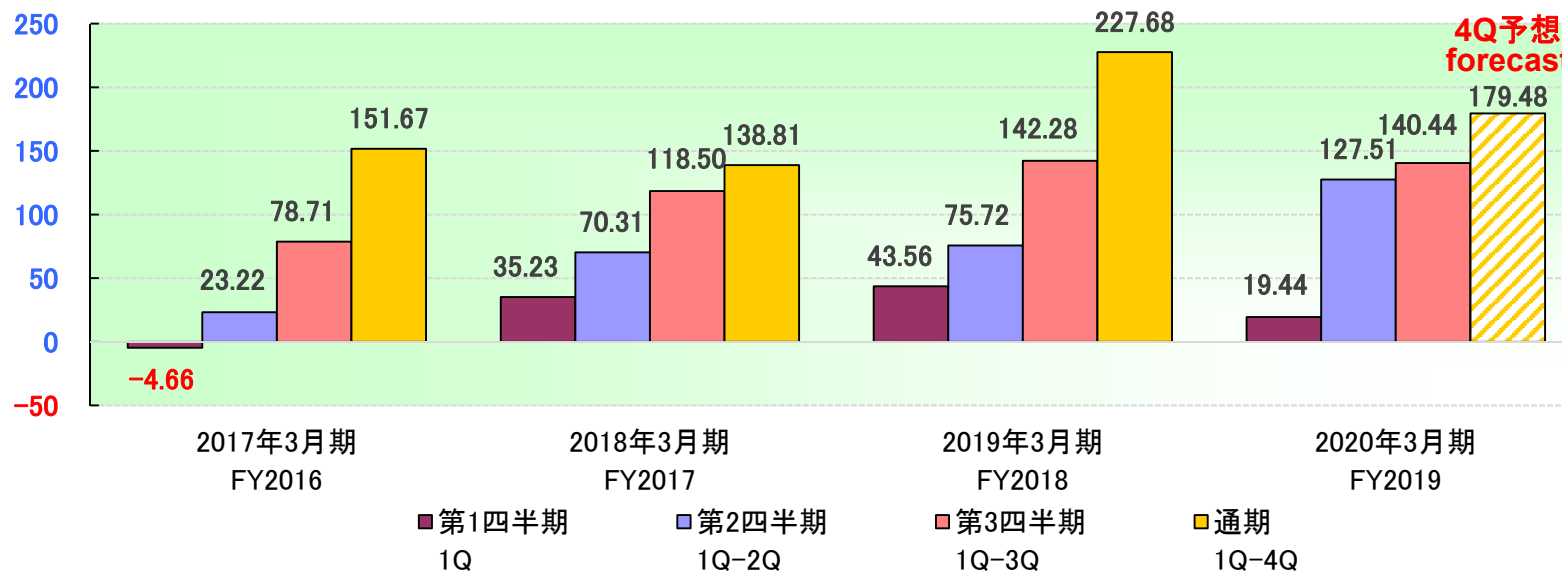




1株当たりの純利益及び1株当たり配当金 Net profit per share and dividends per share

1株当たり純利益

(単位:円/Unit:¥)



1株当たり配当金

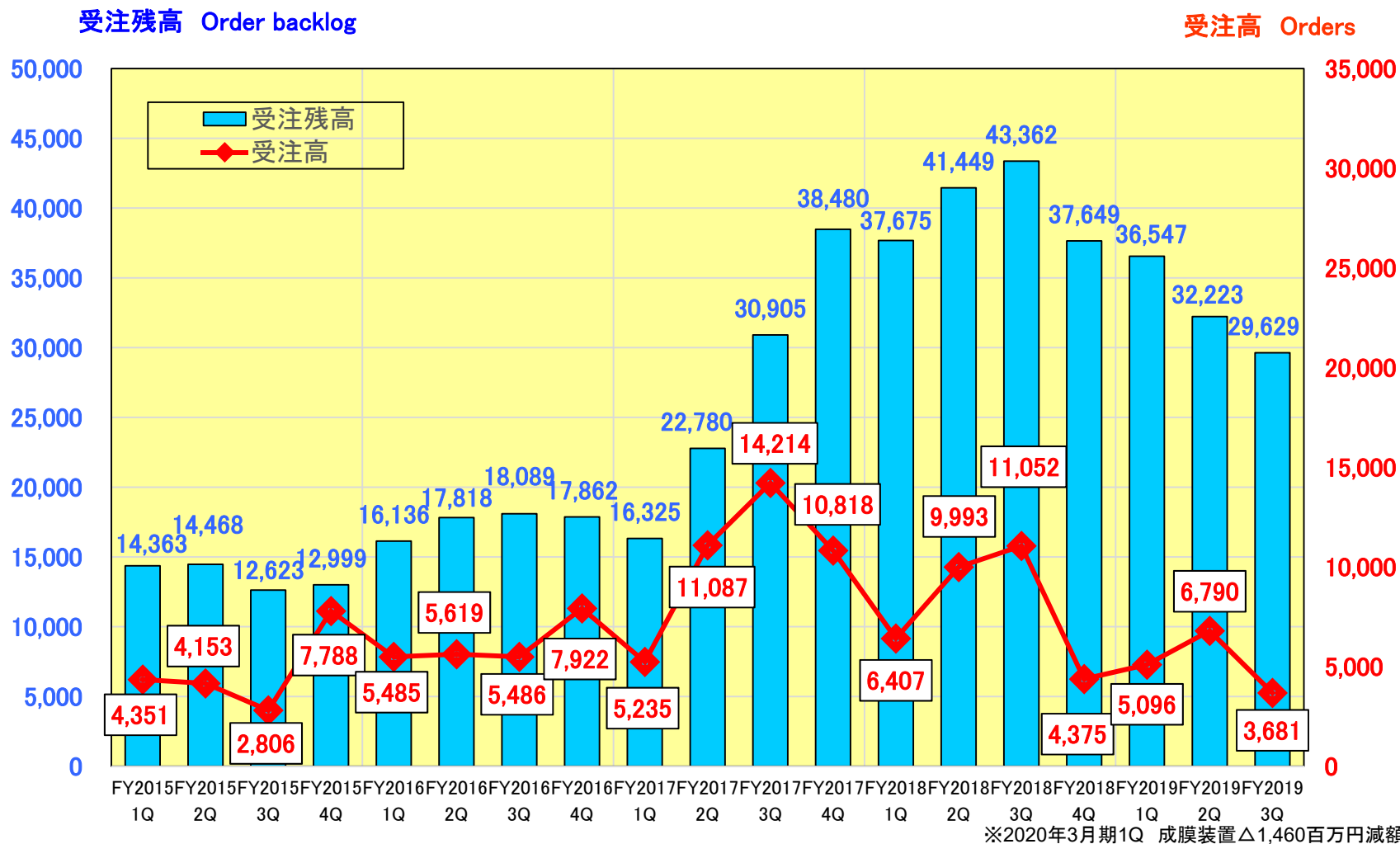
◆当社は株主各位への配当金は、企業の収益状況により決定するものと考えており、安定的な配当の維持を基本としております。

	中間	期末	通期計
2018年3月期 FY2017	13	17	30
2019年3月期 FY2018	18	27	45
2020年3月期 FY2019	18	予想額 forecast 18	36



受注高・受注残高の推移(四半期会計期間別)
Changes of orders and order backlog

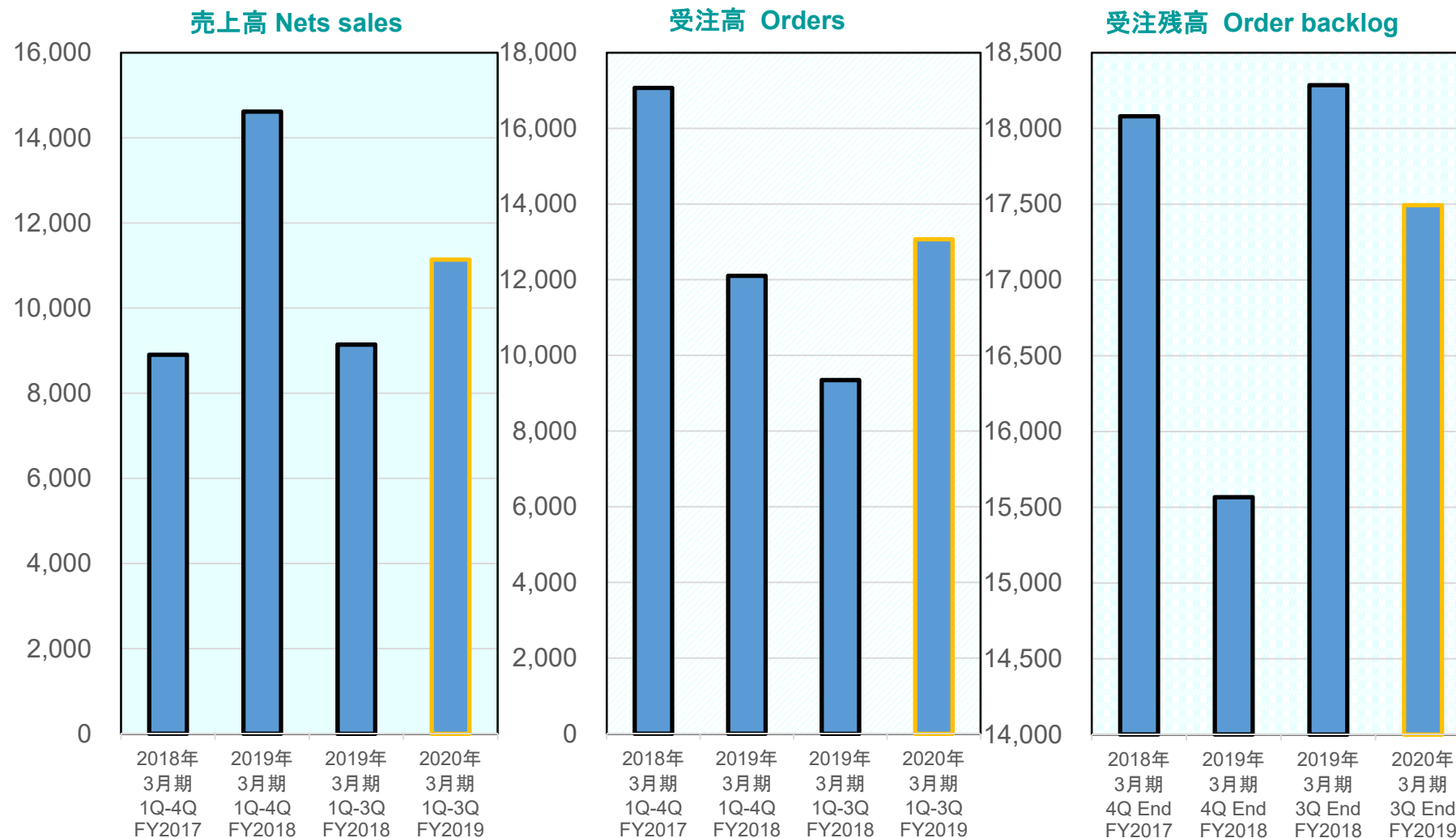
(単位:百万円/Unit:¥million)





塗工機関連機器部門
Coating and Laminating Machinery

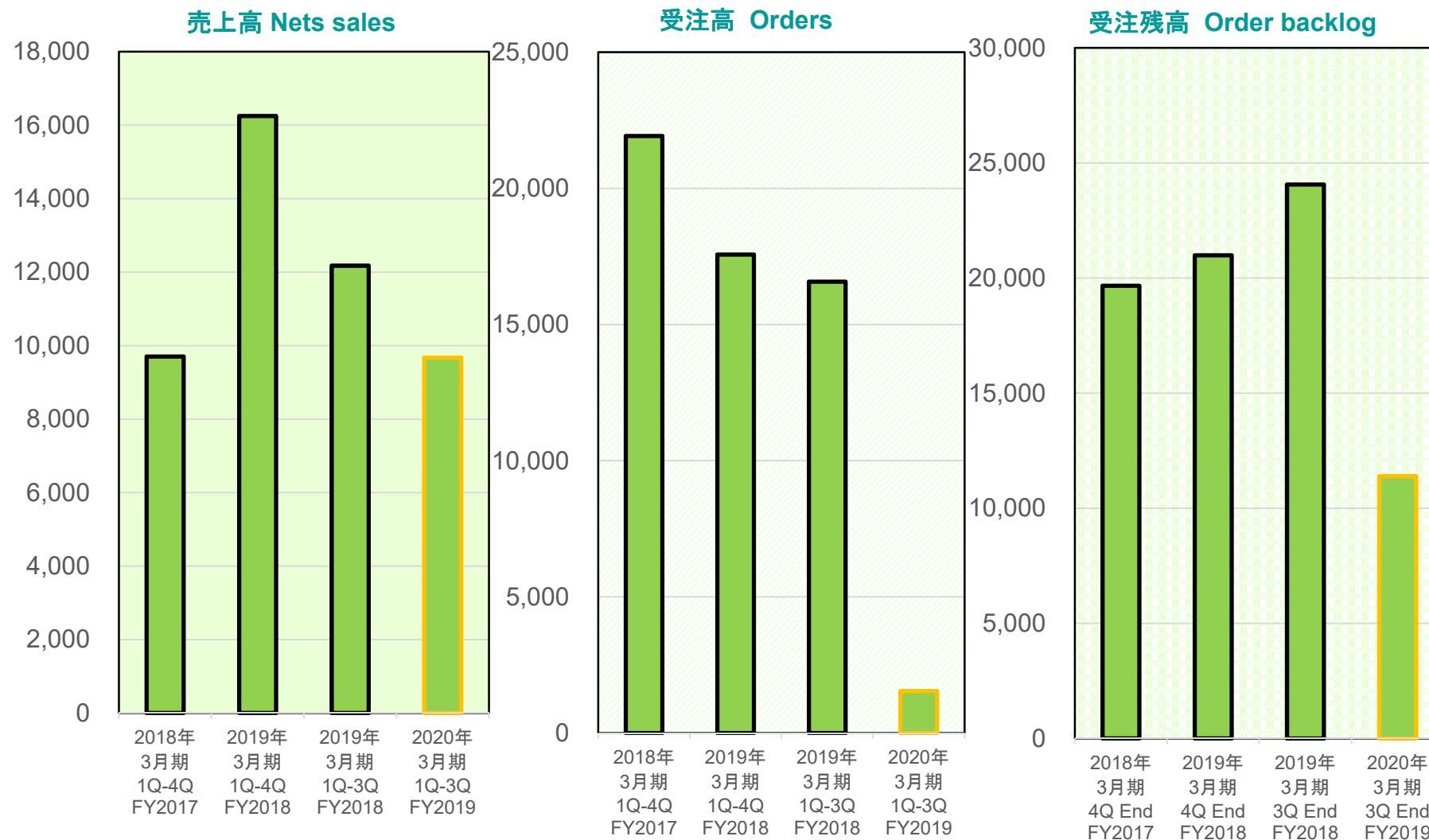
(単位:百万円/Unit:¥million)





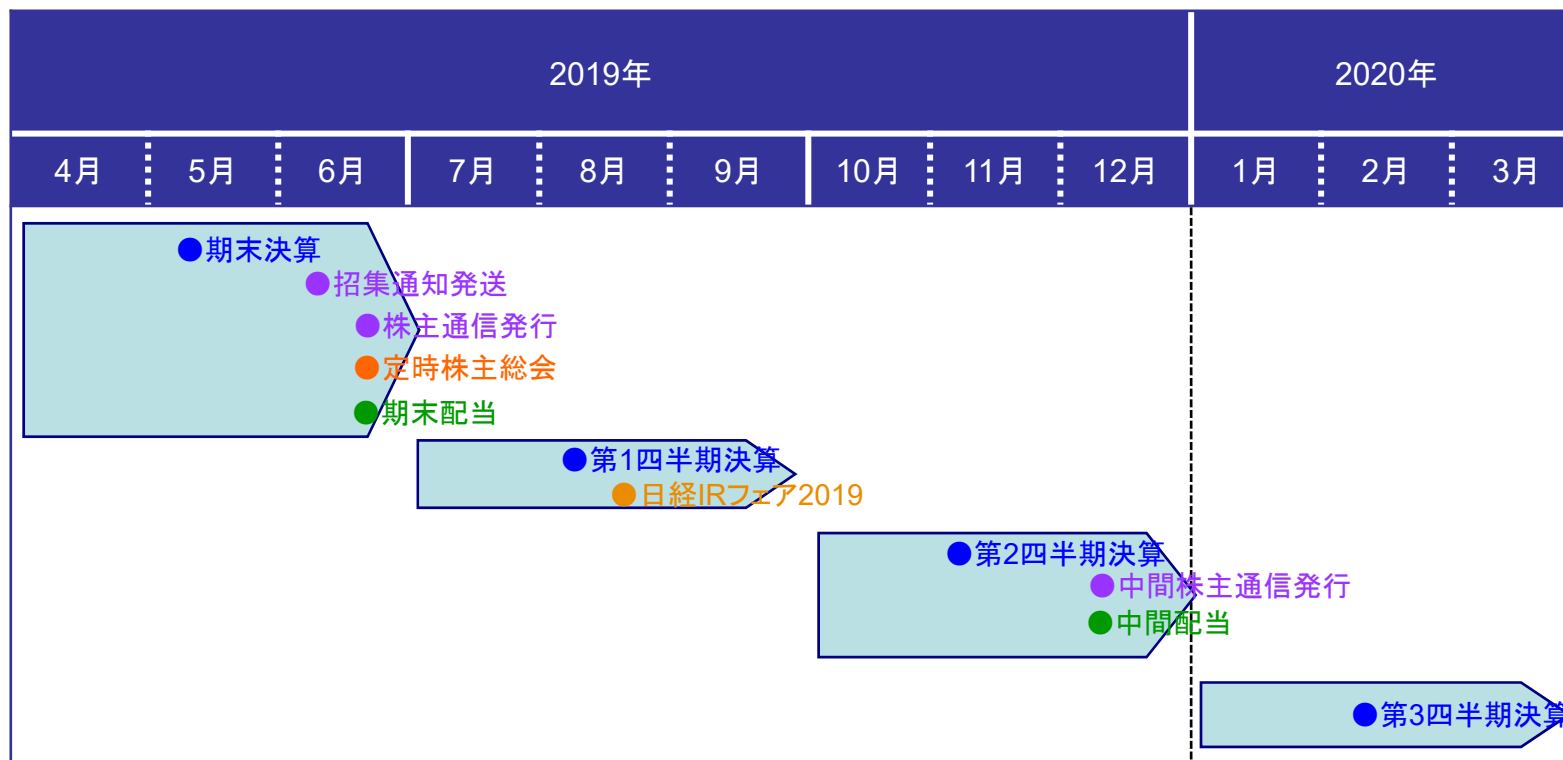
化工機関連機器部門
Industrial Machinery

(単位:百万円/Unit:¥million)



※2020年3月期1Q 成膜装置△1,460百万円減額修正

IRカレンダー
IR Calendar





本資料について
About this document

この資料に記載されている業績の見通し等将来に関する情報は、現在入手可能な情報に基づいて作成しております。実際の業績は市場動向や業績情勢などの様々な要因等によって異なる可能性があります。

2020年2月7日

This material contains financial forecasts and other information about the future that are deemed reasonable on the basis of information currently available.

Please note that actual financial results may differ materially depending on a number of factors, including market trends and economic conditions.

Feb.7.2020

この資料に関するお問い合わせは
株式会社ヒラノテクシード 総務部 (TEL0745-57-0681) まで

Contact Address
HIRANO TECSEED Co., Ltd .
General Affairs Department
Tel:+81-745-57-0681