



HIRANO TECSEED

連結決算説明資料

2021年3月期

第1四半期

東証第二部：J-ト` 6245

The Second Section of the TSE.Code No.6245

URL <https://www.hirano-tec.co.jp/>

FINANCIAL REPORT

FY2020

1Q

Result

会社概要 Company Profile

社名 Company name

株式会社ヒラノテクシード (HIRANO TECSEED Co., Ltd.)

代表者 Representative

取締役社長: 岡田 薫 (President: Kaoru Okada)

資本金 Paid-in capital

¥1,847,821,888 (2020年6月末時点)

所在地 Head quarters

奈良県北葛城郡河合町大字川合101番地の1
(101-1, Kawai, Kawai-cho, Kitakatsuragi-gun, Nara 636-0051, Japan.)

グループ会社 (出資比率100%) Group Companies

- ヒラノ技研工業株式会社 (HIRANO GIKENKOGYO Co., Ltd.)
- 株式会社ヒラノK&E (HIRANO K&E Co., Ltd.)

従業員数 Number of employees

285名(連結:381名)(2020年6月末時点)

銘柄コード Security Code

6245(機械)

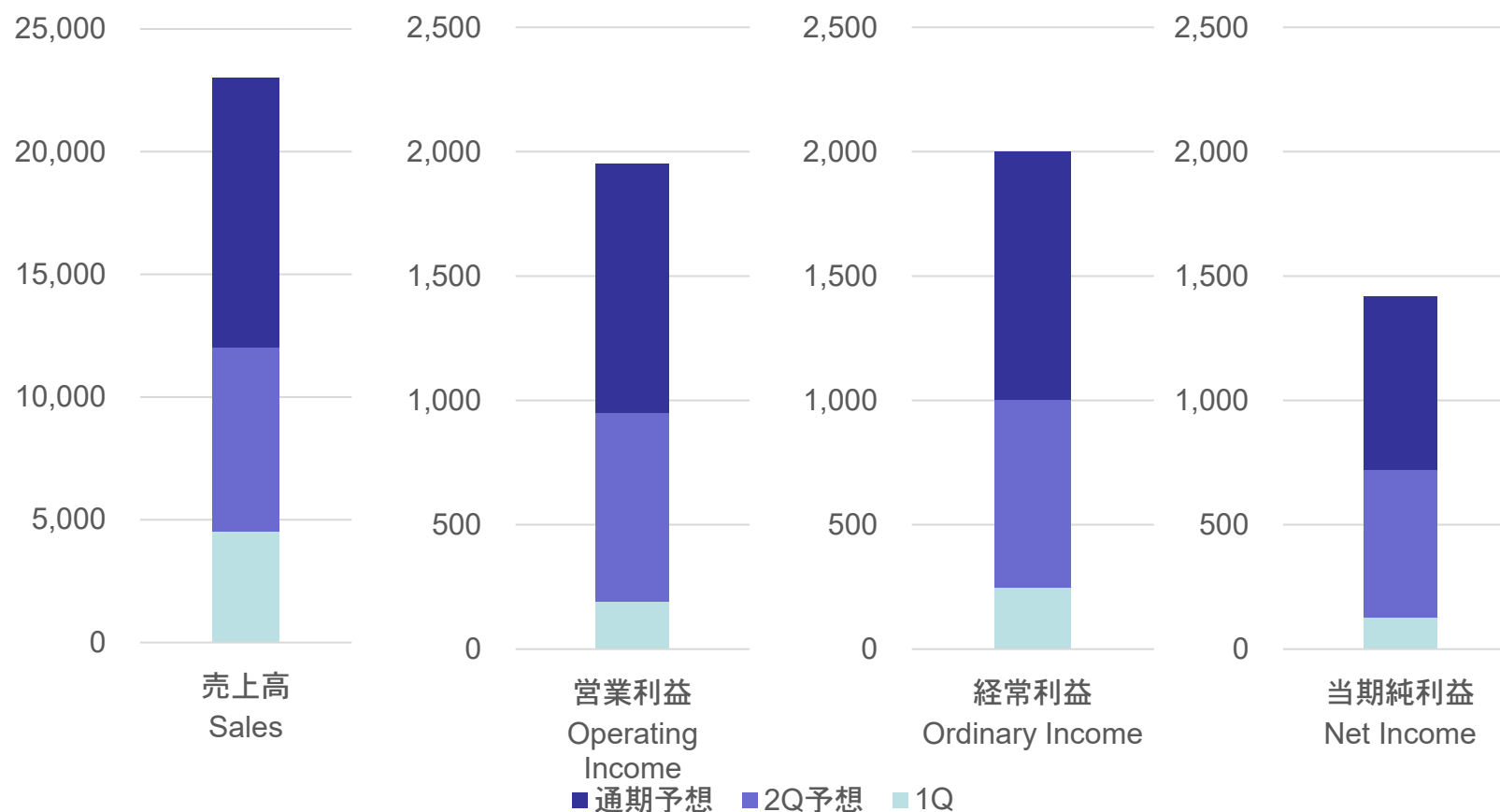
当連結会計年度の概要 Overview of Consolidated Financial Results

(単位:百万円/Unit:¥million)

	累計期間			前年通期 (参考)
	FY2019 1Q 19.4.1~ 19.6.30	FY2020 1Q 20.4.1~ 20.6.30	前年同期比 Year on Year 1Q	FY2019 19.4.1~ 20.3.31
売上高 Net Sales	4,737	4,503	△4.9%	31,682
営業利益 Operating Income	376	190	△49.5%	3,684
経常利益 Ordinary Income	412	245	△40.5%	3,773
当期純利益 Net Income	292	125	△57.1%	2,351

当連結会計年度の概要 Overview of Consolidated Financial Results

(単位:百万円/Unit:¥million)



2Q予想進捗率 Progress rate(2Q)	37.5%	20.0%	24.5%	17.4%
通期予想達成率 Progress rate(4Q)	19.6%	9.7%	12.3%	8.8%

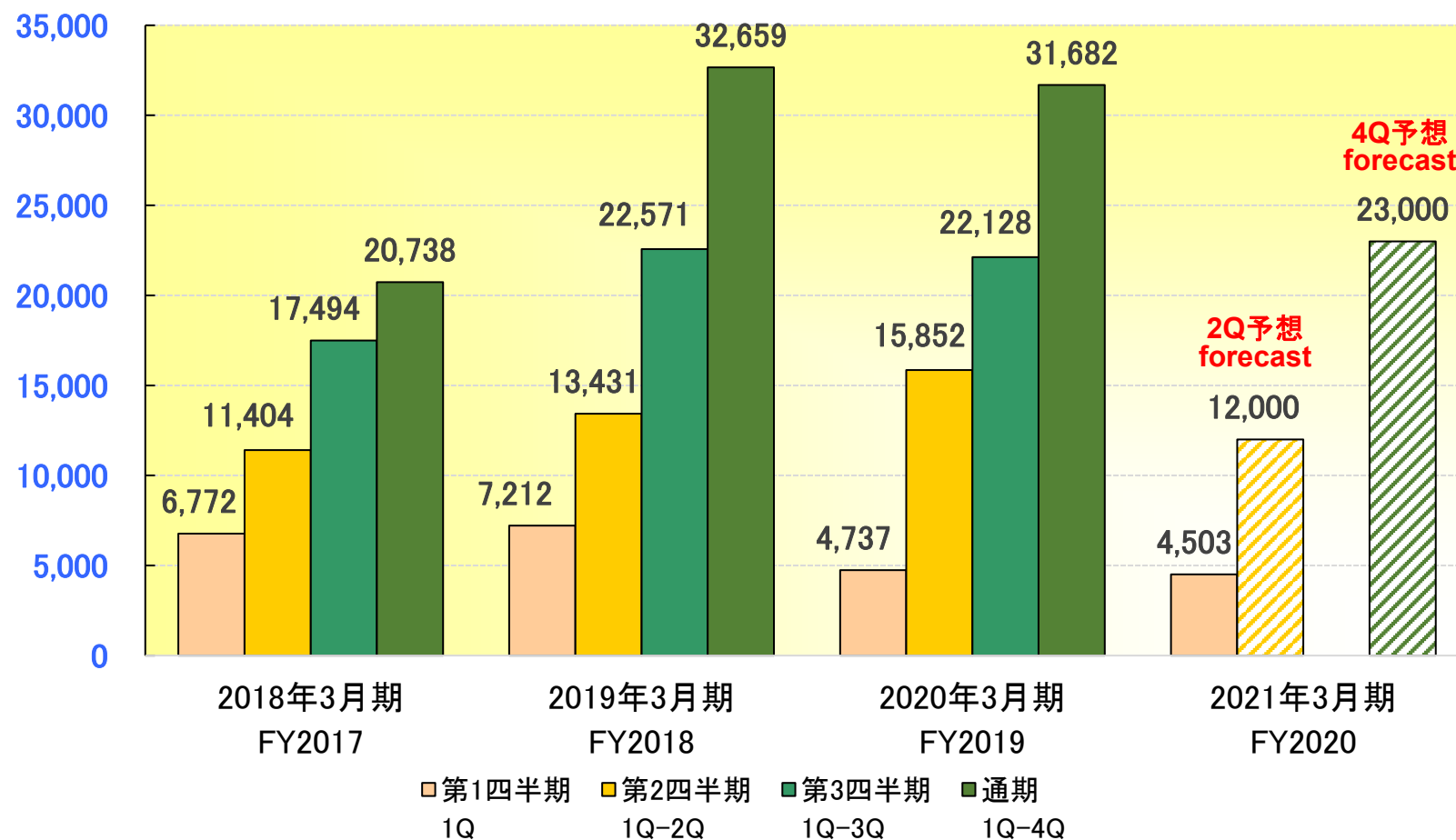
資産指標 Assets index

(単位:百万円/Unit:¥million)

	FY2019 20.3.31	FY2020 20.6.30	前期末比 YTD
流動資産 Current Assets	31,759	31,417	△1.1%
固定資産 Fixed Assets	10,448	10,413	△0.3%
流動負債 Current Liabilities	11,797	11,754	△0.4%
固定負債 Fixed Liabilities	1,085	979	△9.7%
純資産 Net Assets	29,325	29,096	△0.8%
総資産 Total Assets	42,208	41,831	△0.9%
自己資本比率 (%) Equity Ratio	69.5%	69.6%	—

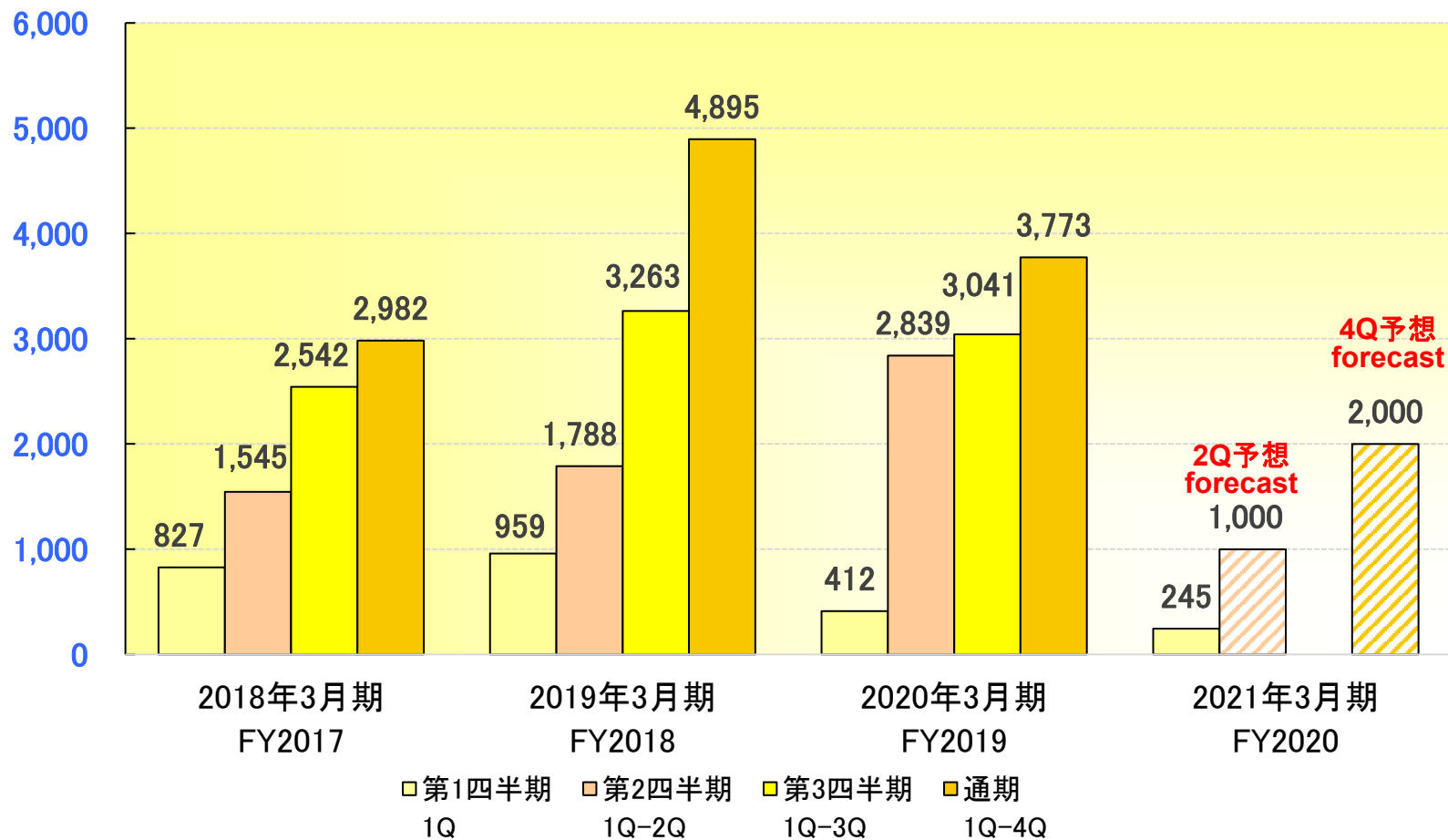
売上高の推移（累計期間）
Changes in sales

(単位:百万円/Unit:¥million)



経常利益の推移（累計期間）
Changes in ordinary income

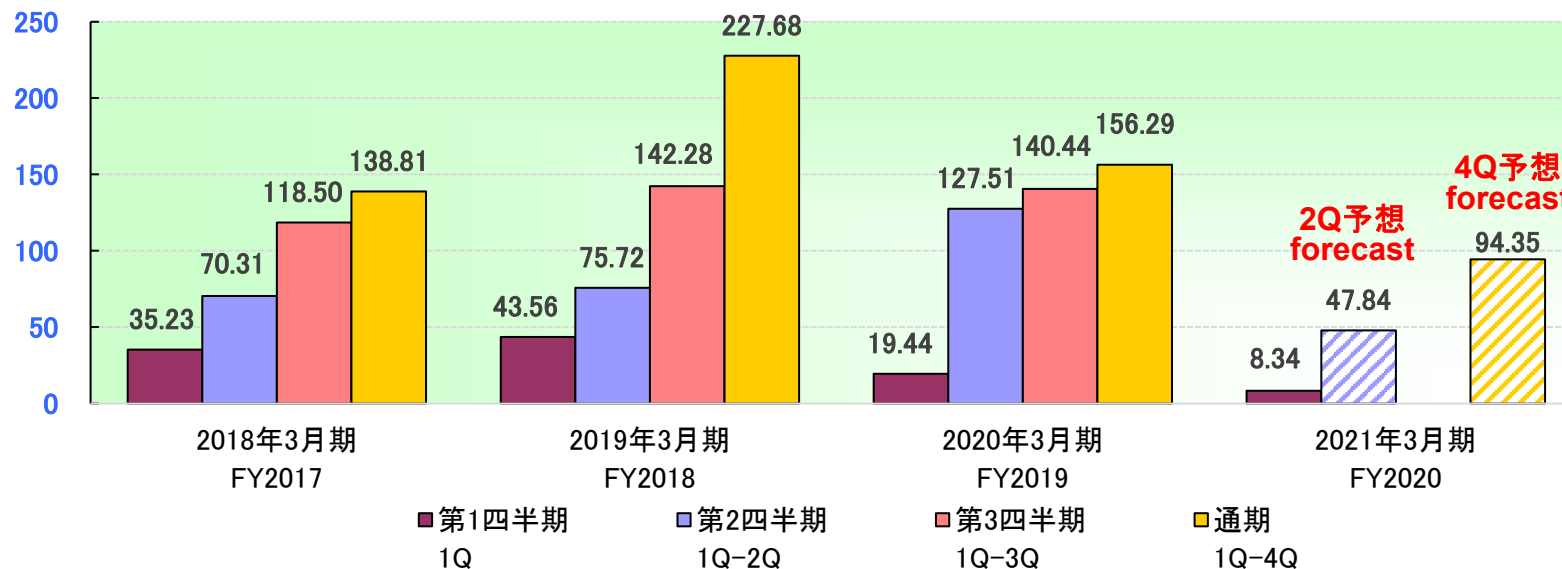
(単位:百万円/Unit:¥million)



1株当たりの純利益及び1株当たり配当金 Net profit per share and dividends per share

1株当たり純利益

(単位:円/Unit:¥)



1株当たり配当金

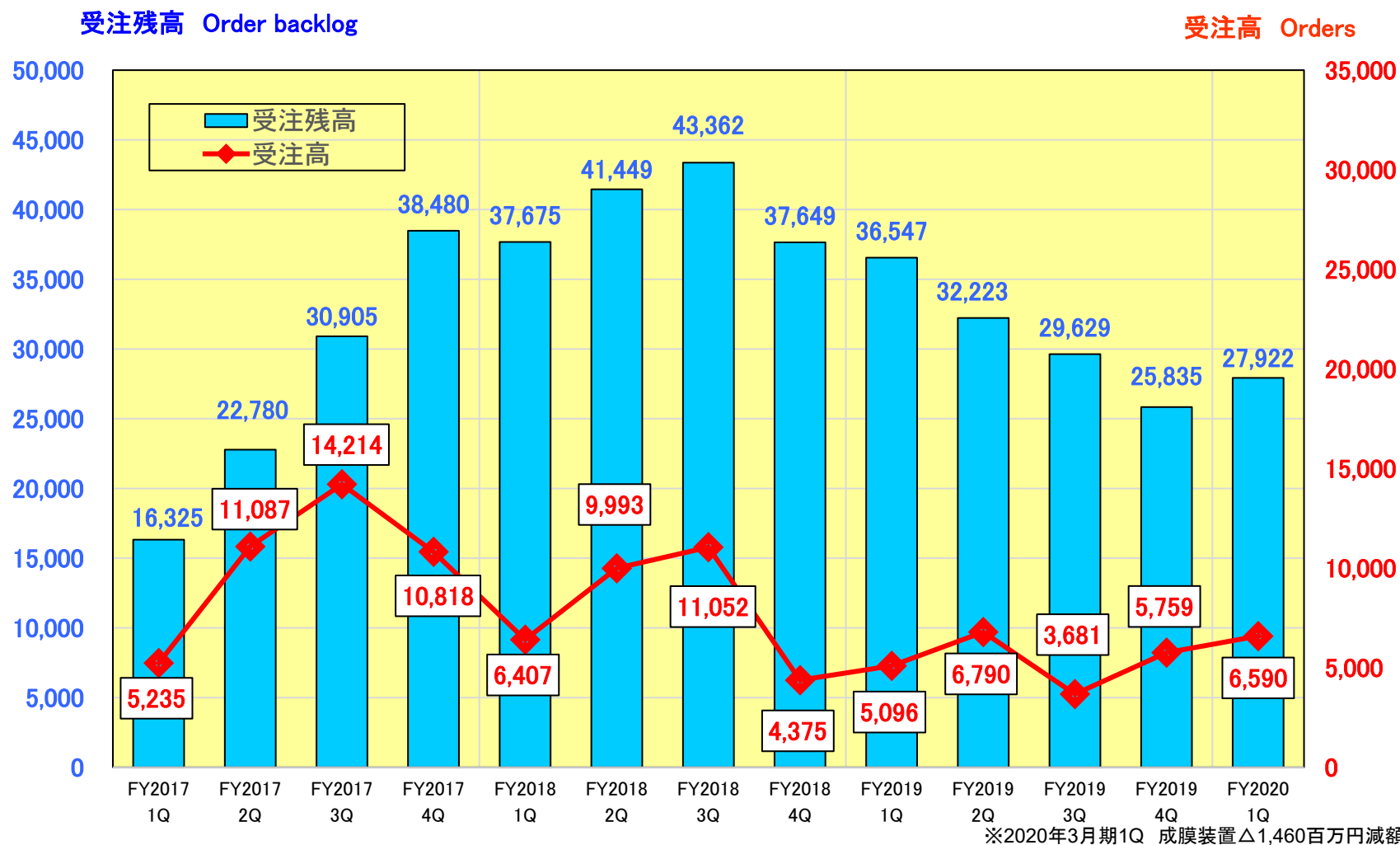
◆当社は株主各位への配当金は、企業の収益状況により決定するものと考えており、安定的な配当の維持を基本としております。

	中間	期末	通期計
2019年3月期 FY2018	18	27	45
2020年3月期 FY2019	18	※ 28	46
2021年3月期 FY2020 予想額 forecast	15	15	30

※2020年3月期期末配当につきましては、普通配当金18円に木津川工場竣工記念配当10円を含んでおります。

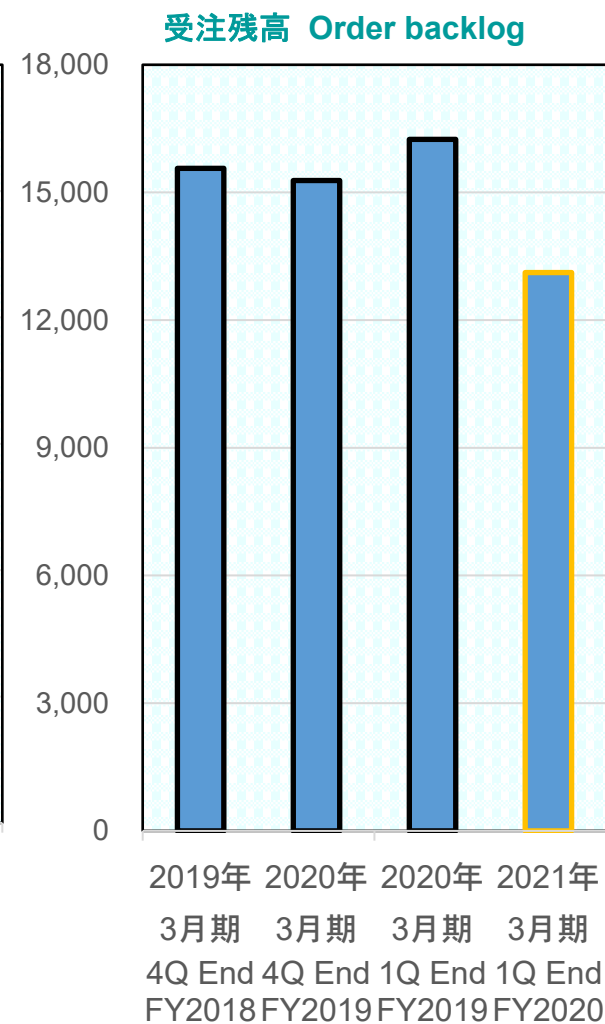
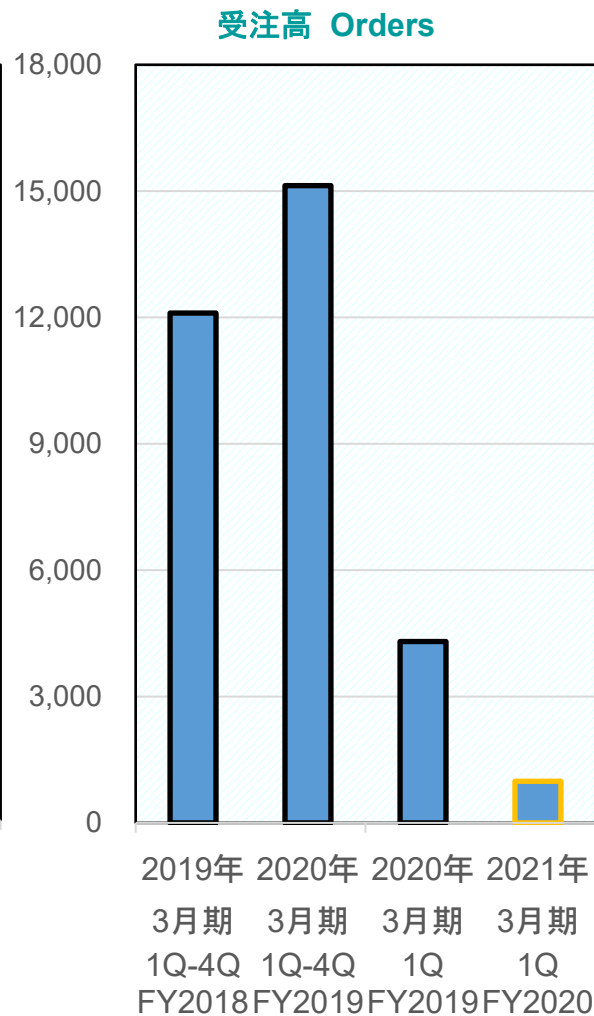
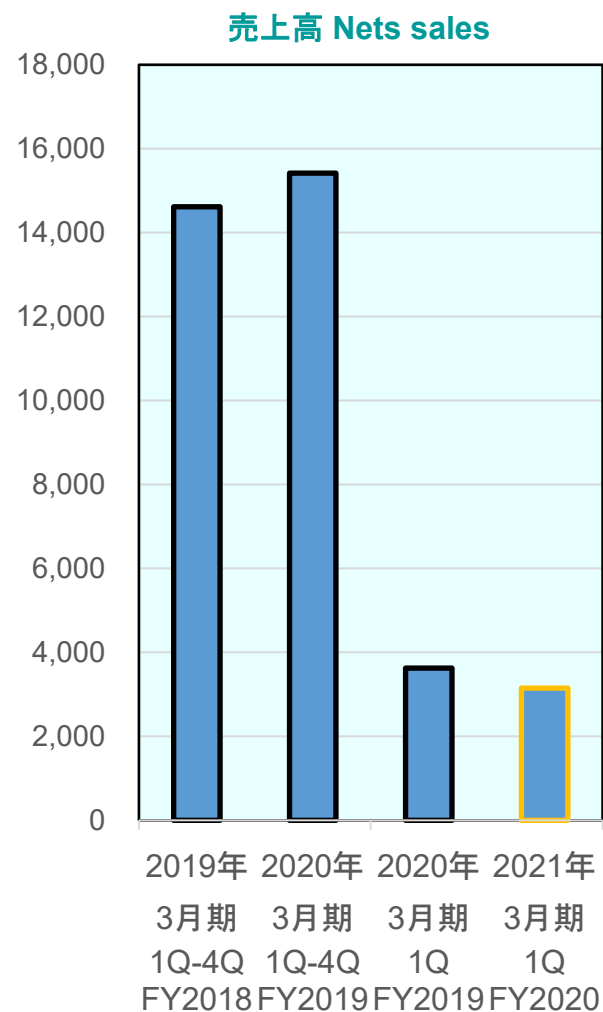
受注高・受注残高の推移（四半期会計期間別）
Changes of orders and order backlog

(単位:百万円/Unit:¥million)



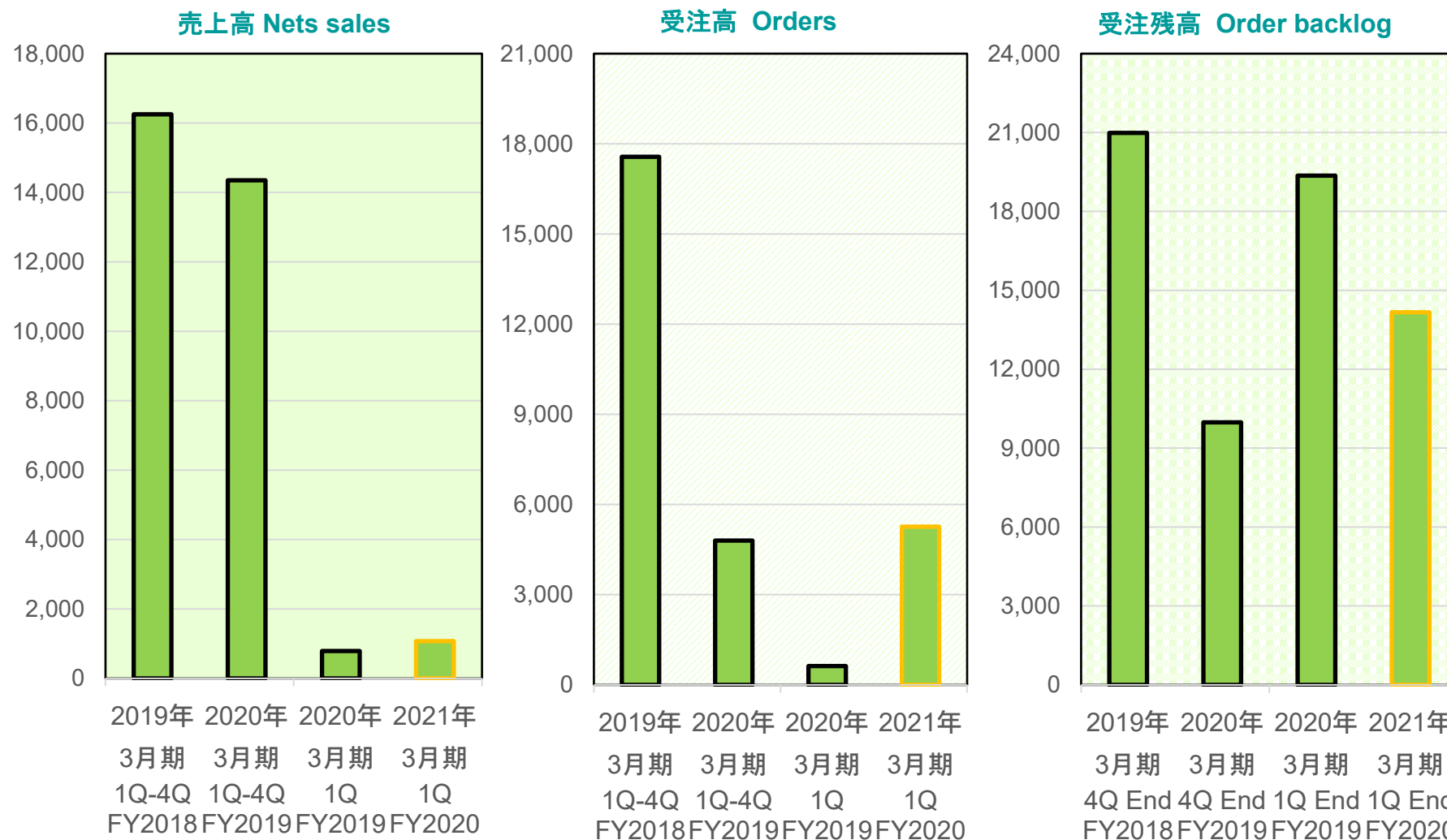
塗工機関連機器部門
Coating and Laminating Machinery

(単位:百万円/Unit:¥million)



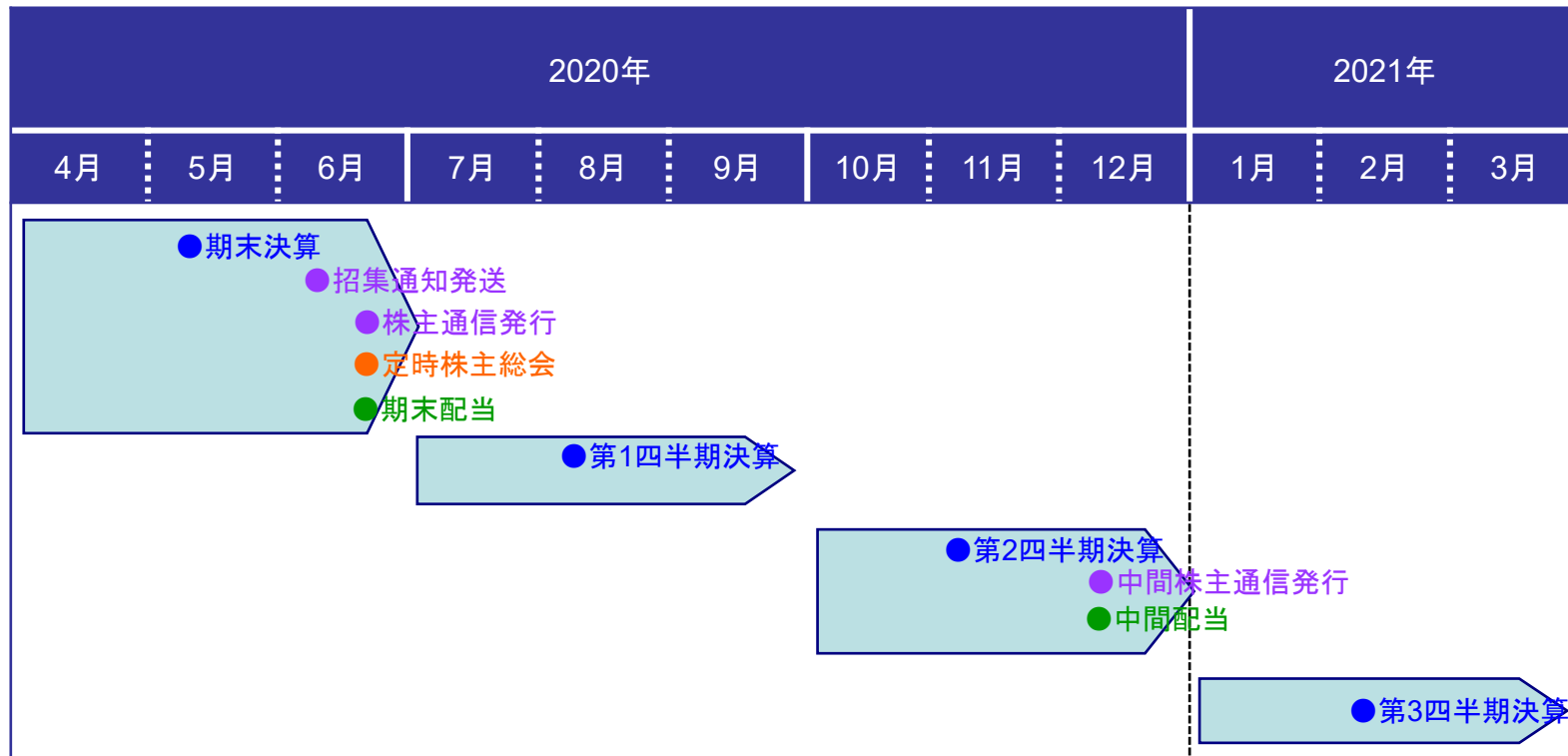
化工機関連機器部門
Industrial Machinery

(単位:百万円/Unit:¥million)



※2020年3月期1Q 成膜装置△1,460百万円減額修正

IRカレンダー
IR Calendar



本資料について About this document

この資料に記載されている業績の見通し等将来に関する情報は、現在入手可能な情報に基づいて作成しております。実際の業績は市場動向や業績情勢などの様々な要因等によって異なる可能性があります。

2020年8月7日

This material contains financial forecasts and other information about the future that are deemed reasonable on the basis of information currently available.

Please note that actual financial results may differ materially depending on a number of factors, including market trends and economic conditions.

Aug.7.2020

この資料に関するお問い合わせは
株式会社ヒラノテクシード 総務部 (TEL0745-57-0681) まで

Contact Address
HIRANO TECSEED Co., Ltd .
General Affairs Department
Tel:+81-745-57-0681