

平成31年3月期 第2四半期連結決算説明資料

Financial Result For The 2Q of Ending March 31.2019

東証第二部:コード6245

The Second Section of the TSE, Code No.6245

URL <https://www.hirano-tec.co.jp/>



株式会社 ヒラノテグシード
HIRANO TECSEED Co.,Ltd.



会社概要 Company Profile

社名 Company name

株式会社ヒラノテクシード(HIRANO TECSEED Co., Ltd.)

代表者 Representative

取締役社長: 岡田 薫(President: Kaoru Okada)

資本金 Paid-In capital

¥1,847,821,888 (2018年9月末時点)

所在地 Head quarters

奈良県北葛城郡河合町大字川合101番地の1
(101-1, Kawai, Kawai-cho, Kitakatsuragi-gun, Nara 636-0051, Japan.)

グループ会社 (出資比率100%) Group Companies

- ヒラノ技研工業株式会社(HIRANO GIKENKOGYO Co., Ltd.)
- 株式会社ヒラノK&E(HIRANO K&E Co., Ltd.)

従業員数 Number of employees

258名(連結:350名)(2018年9月末時点)

銘柄コード Security Code

6245(機械)

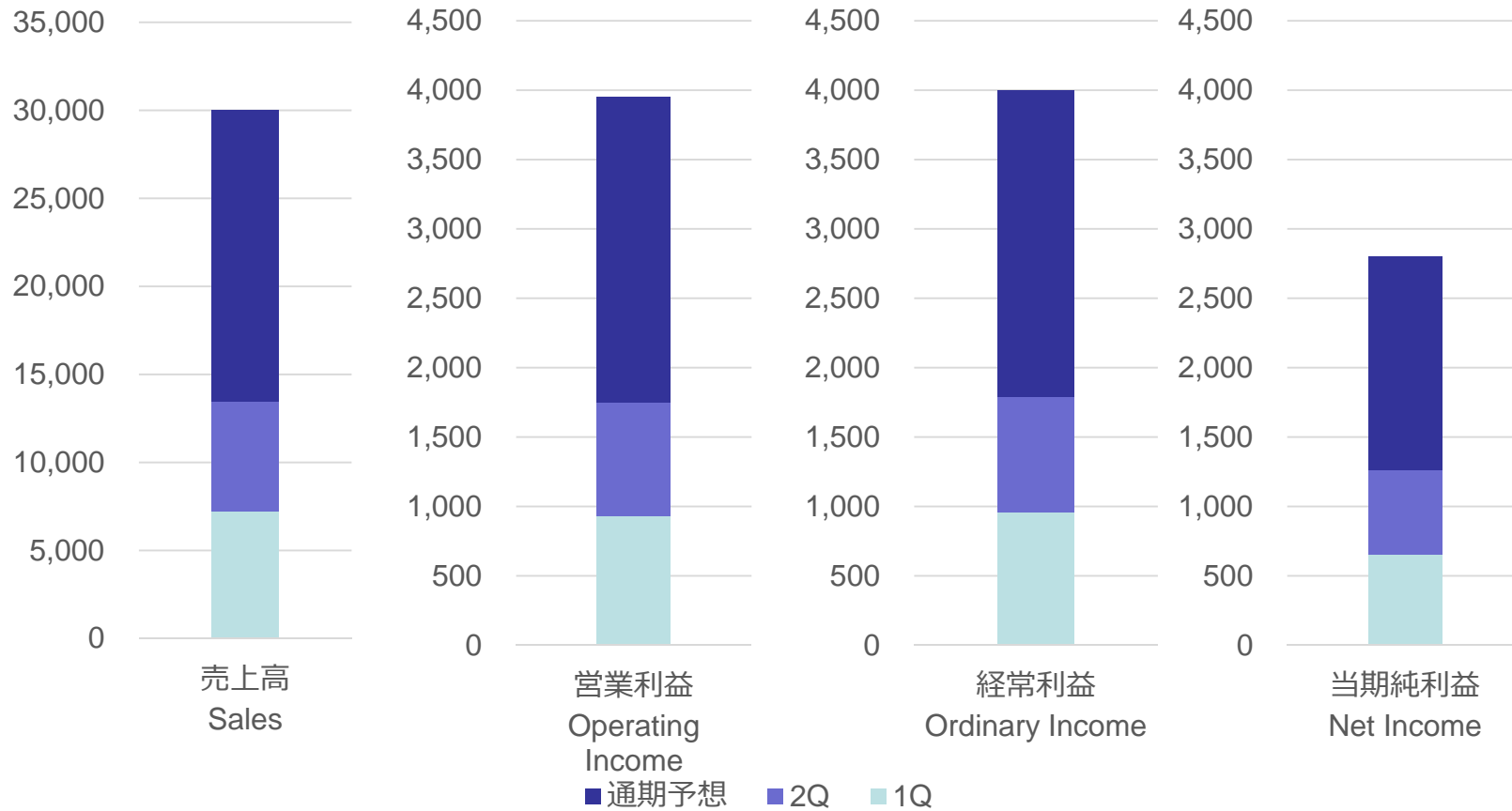
当連結会計年度の概要 Overview of Consolidated Financial Results

(単位:百万円/Unit:¥million)

	会計期間		累計期間			前年通期 (参考)
	FY2017 2Q 17.7.1~ 17.9.30	FY2018 2Q 18.7.1~ 18.9.30	FY2017 2Q 17.4.1~ 17.9.30	FY2018 2Q 18.4.1~ 18.9.30	前年同期比 Year on Year 2Q	FY2018 4Q 17.4.1~ 18.3.31
売上高 Net Sales	4,632	6,218	11,404	13,431	+17.8%	20,738
営業利益 Operating Income	712	821	1,503	1,750	+16.4%	2,924
経常利益 Ordinary Income	718	829	1,545	1,788	+15.7%	2,982
当期純利益 Net Income	527	483	1,057	1,139	+7.7%	2,088

当連結会計年度の概要
Overview of Consolidated Financial Results

(単位:百万円/Unit:¥million)



通期予想進捗率 Progress rate(4Q)	44.8%	44.3%	44.7%	40.7%
------------------------------	-------	-------	-------	-------



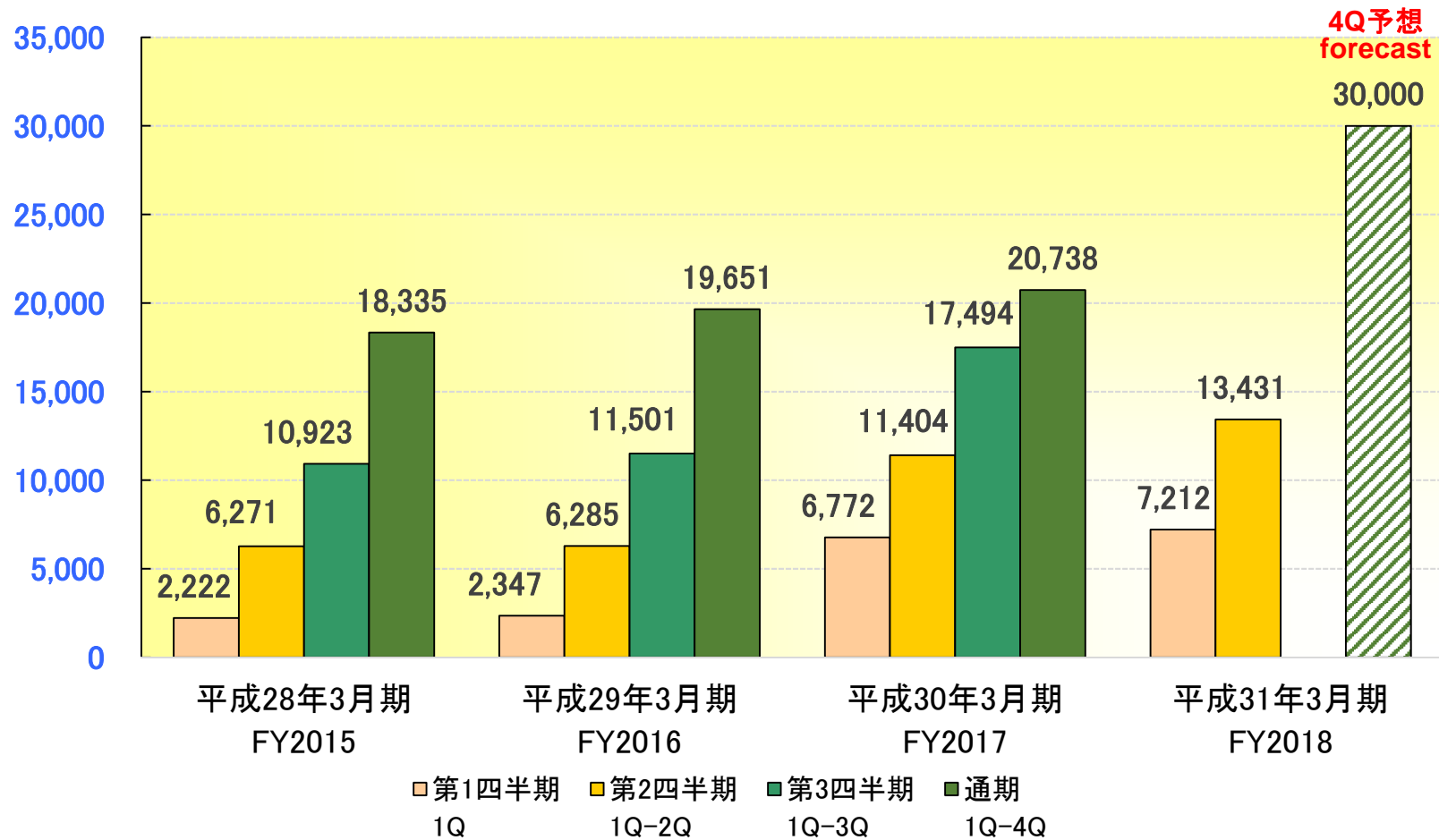
資産指標
Assets index

(単位:百万円/Unit:¥million)

	FY2017 18.3.31	FY2018 2Q 18.9.30	前期末比 YTD
流動資産 Current Assets	29,013	32,744	+12.9%
固定資産 Fixed Assets	8,431	8,294	△1.6%
流動負債 Current Liabilities	11,208	13,893	+23.9%
固定負債 Fixed Liabilities	1,312	1,295	△1.3%
純資産 Net Assets	24,923	25,850	+3.7%
総資産 Total Assets	37,445	41,038	+9.6%
自己資本比率 (%) Equity Ratio	66.6%	63.0%	—

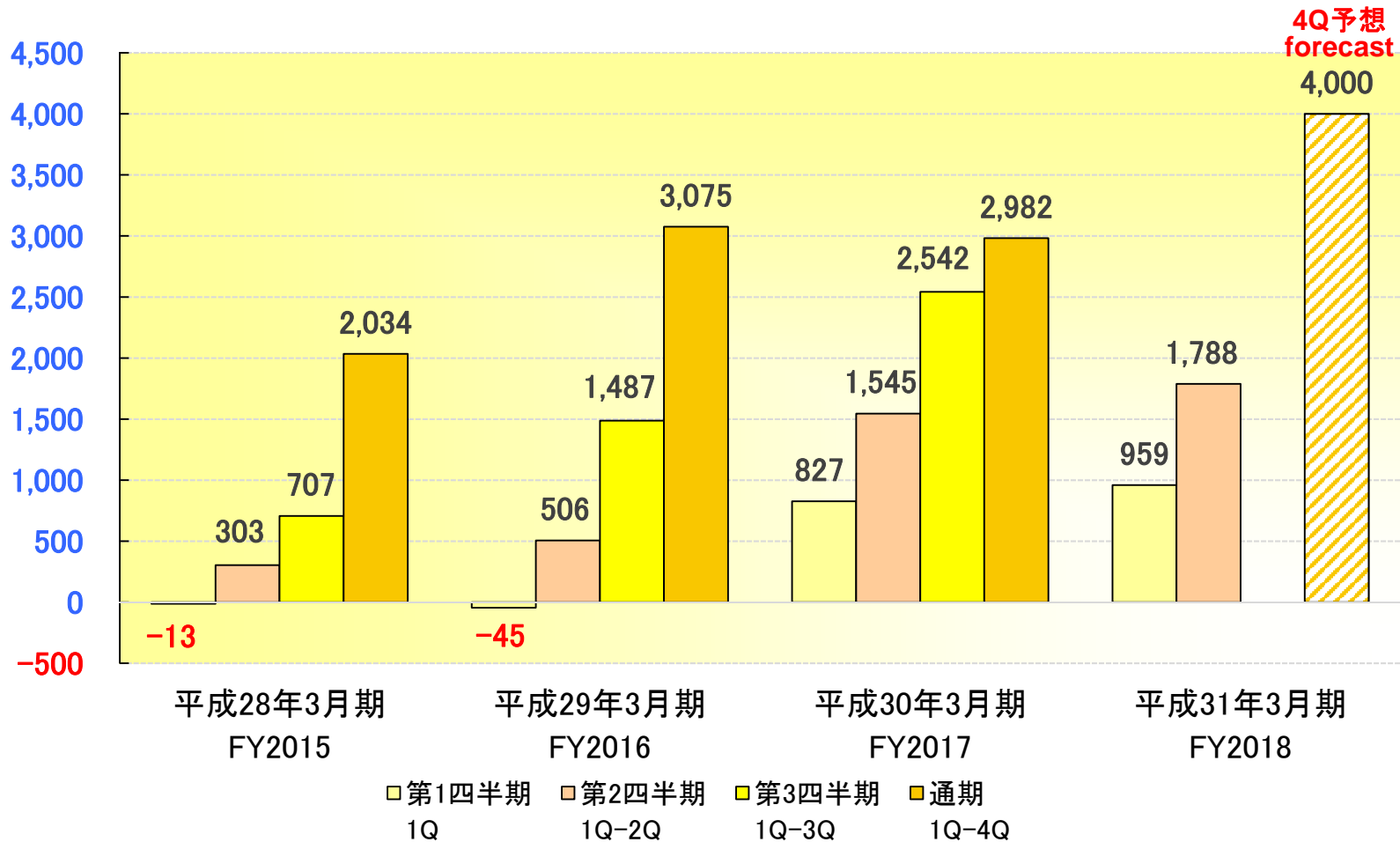
売上高の推移（累計期間）
Changes in sales

(単位:百万円/Unit:¥million)



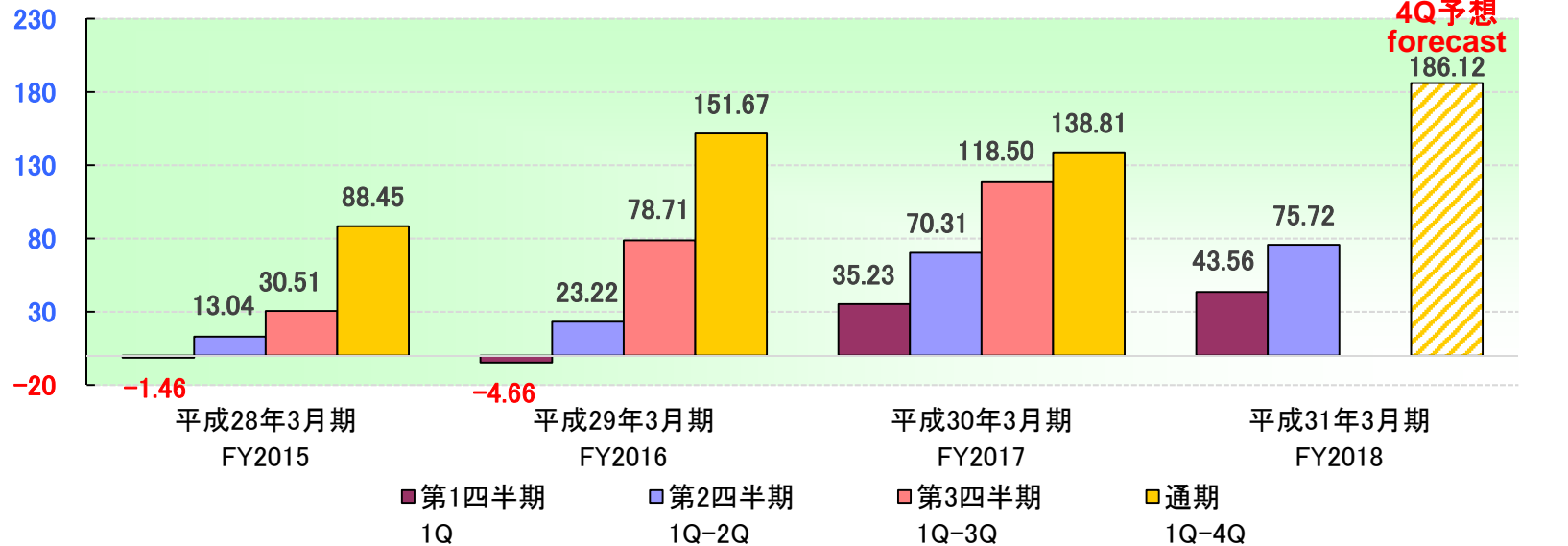
経常利益の推移 (累計期間)
Changes in ordinary income

(単位:百万円/Unit:¥million)



1株当たりの純利益及び1株当たり配当金 Net profit per share and dividends per share

1株当たり純利益



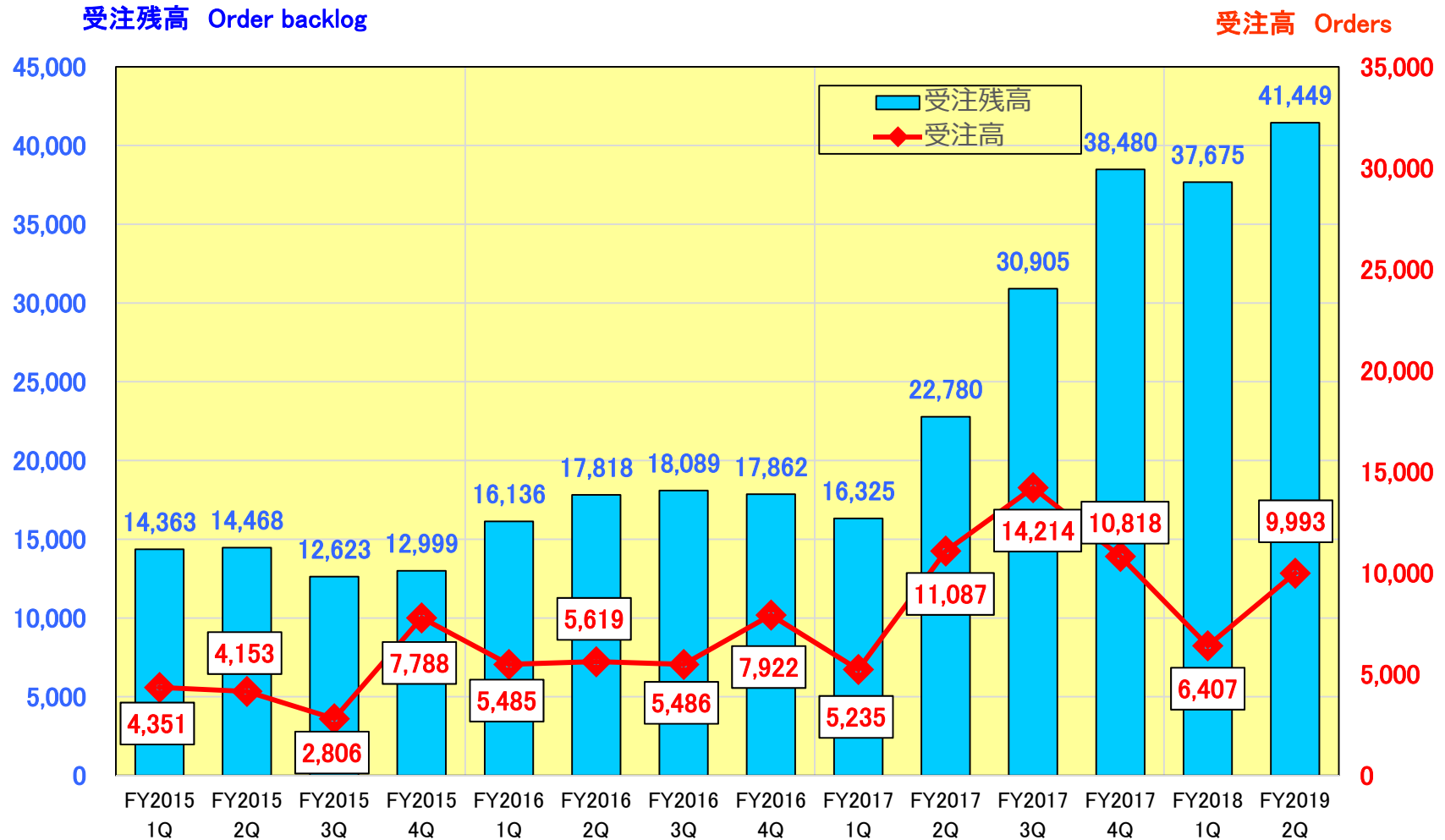
1株当たり配当金

◆当社は株主各位への配当金は、企業の収益状況により決定するものと考えており、安定的な配当の維持を基本としております。

	中間	期末	通期計
平成29年3月期 FY2016	12	16	28
平成30年3月期 FY2017	13	17	30
平成31年月期 FY2018	予想額 forecast	18	36

受注高・受注残高の推移（四半期会計期間別）
Changes of orders and order backlog

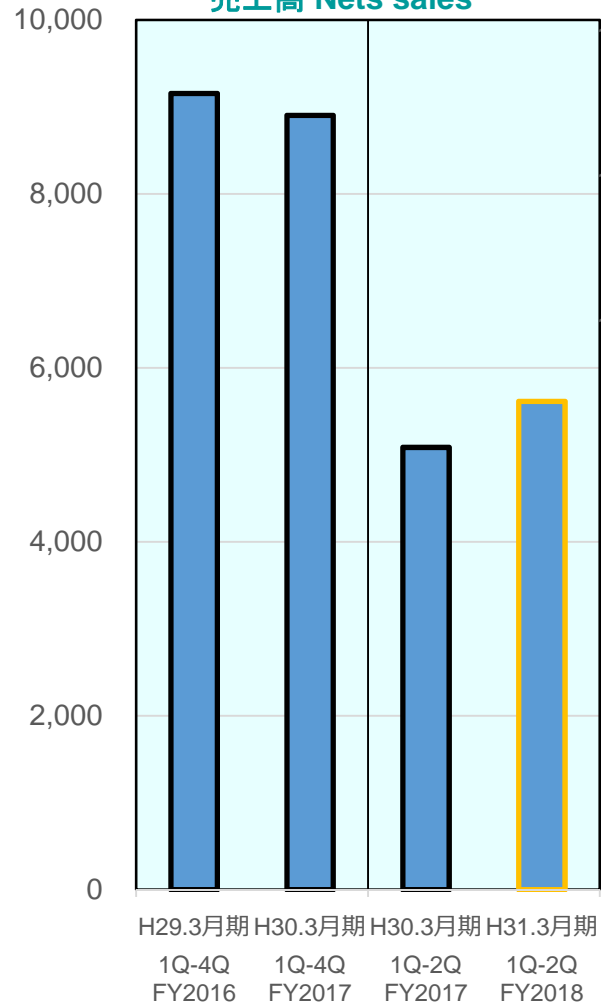
(単位:百万円/Unit:¥million)



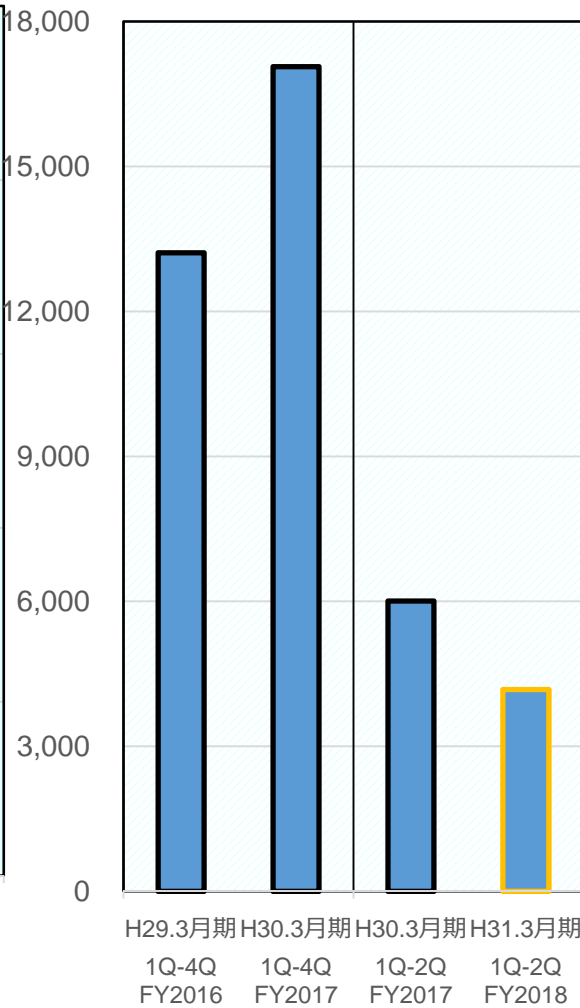
塗工機関連機器部門
Coating and Laminating Machinery

(単位:百万円/Unit:¥million)

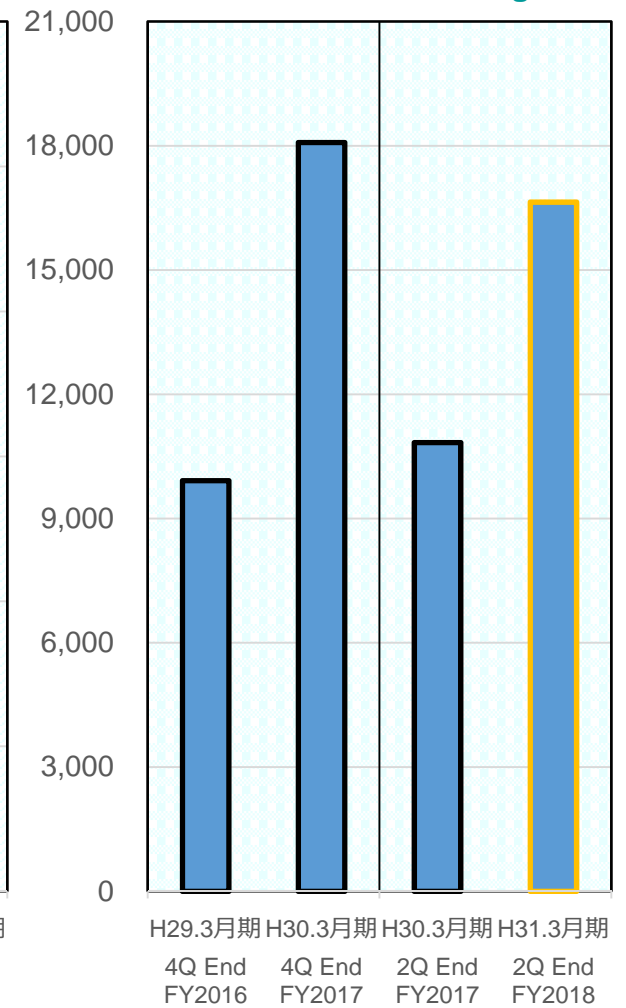
売上高 Nets sales



受注高 Orders

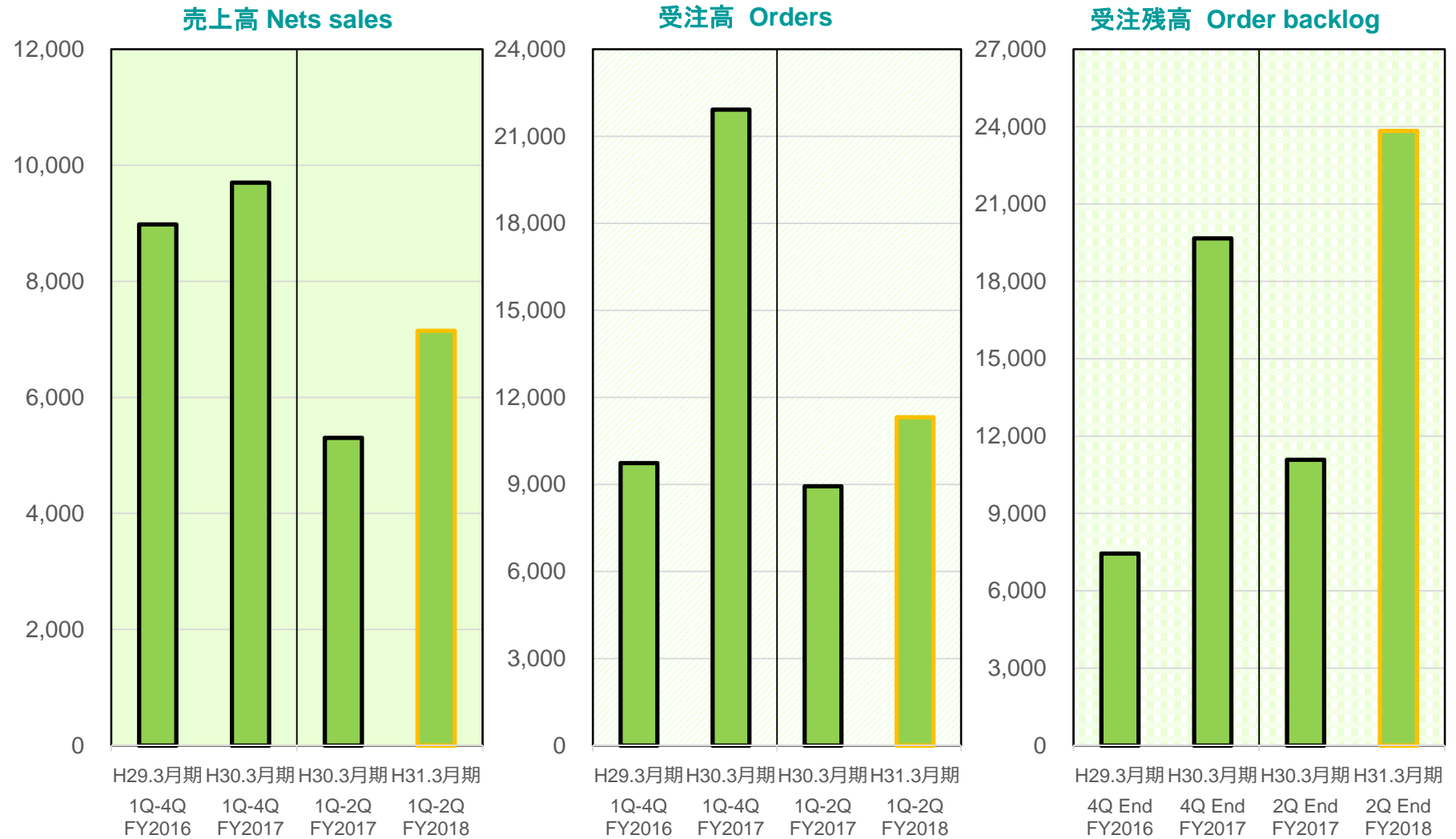


受注残高 Order backlog

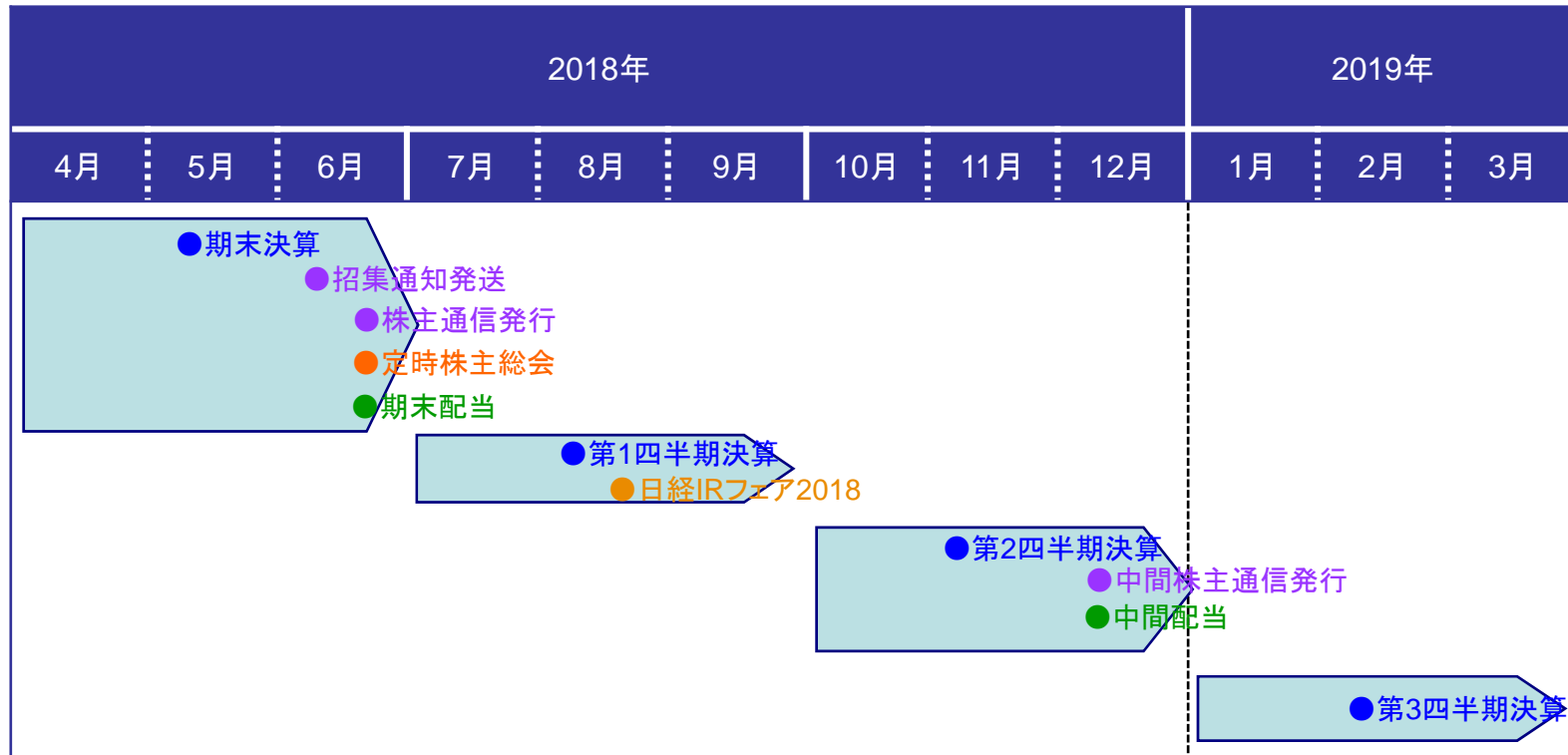


化工機関連機器部門
Industrial Machinery

(単位:百万円/Unit:¥million)



IRカレンダー
IR Calendar





本資料について

About this document

この資料に記載されている業績の見通し等将来に関する情報は、現在入手可能な情報に基づいて作成しております。実際の業績は市場動向や業績情勢などの様々な要因等によって異なる可能性があります。

2018年11月9日

This material contains financial forecasts and other information about the future that are deemed reasonable on the basis of information currently available.

Please note that actual financial results may differ materially depending on a number of factors, including market trends and economic conditions.

Nov.9.2018

この資料に関するお問い合わせは
株式会社ヒラノテクシード 総務部 (TEL0745-57-0681) まで

Contact Address
HIRANO TECSEED Co., Ltd .
General Affairs Department
Tel:+81-745-57-0681