



平成26年3月期 通期連結決算説明資料

Financial Result For The Year Ended March 31.2014

東証第二部:コード6245

The Second Section of the TSE, Code No.6245

URL <http://www.hirano-tec.co.jp/>



会社概要 Company Profile

社名
Company name

株式会社ヒラノテクシード (HIRANO TECSEED Co., Ltd.)

代表者
Representative

取締役社長: 松葉 茂美 (President: Shigemi Matsuba)

資本金
Paid-In capital

¥1,847,821,888 (2014年3月末時点)

所在地
Head quarters

奈良県北葛城郡河合町大字川合101番地の1
(101-1, Kawai, Kawai-cho, Kitakatsuragi-gun, Nara 636-0051, Japan.)

グループ会社
(出資比率100%)
Group Companies

- ヒラノ技研工業株式会社 (HIRANO GIKENKOGYO Co., Ltd.)
- 株式会社ヒラノエンテック (HIRANO ENTEC Co., Ltd.)
- ヒラノ光音株式会社 (HIRANO KOH-ON Co., Ltd.)

従業員数
Number of employees

227名(連結: 326名)(2014年3月末時点)

銘柄コード
Security Code

6245(機械)

当連結会計年度の概要 Overview of Consolidated Financial Results

(単位:百万円/Unit:¥million)

	平成25年3月期/FY2013				平成26年3月期/FY2014		
	第1 四半期 2012.6.30 1Q	第2 四半期累計 2012.9.30 1Q-2Q	第3 四半期累計 2012.12.31 1Q-3Q	通期 2013.3.31 Yearly	通期 2014.3.31 Yearly	前年同期比 YoY	
						増減額 Amount	増減率(%)
売上高 Net Sales	2,317	7,193	10,478	15,732	28,504	+12,772	+81.2
売上総利益 Gross profit	478	1,544	2,111	2,794	5,233	+2,439	+87.3
経常利益 Ordinary Income	117	737	939	1,242	3,647	+2,404	+193.5

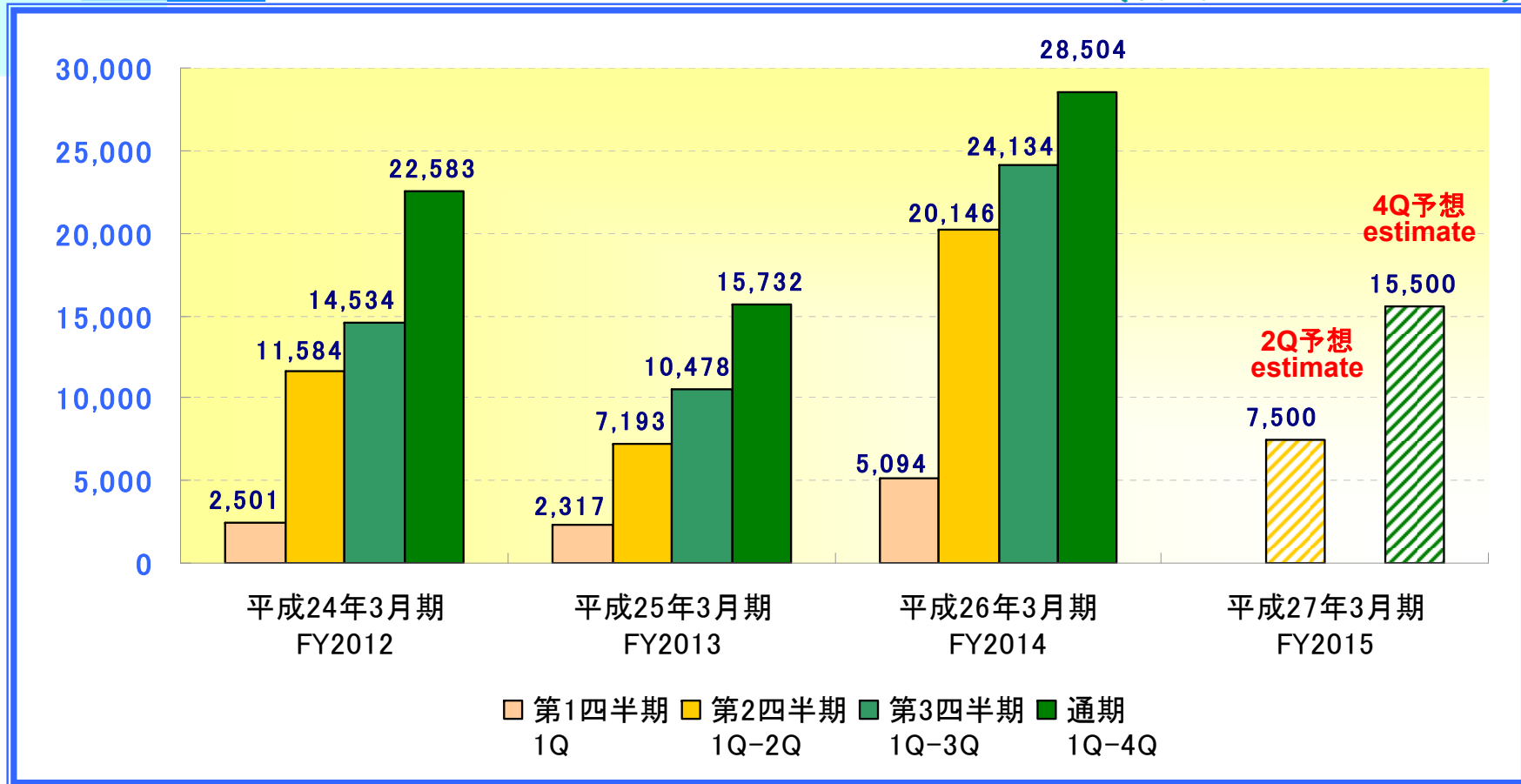
資産指標 Assets index

(単位:百万円/Unit:¥million)

	平成25年3月期/FY2013				平成26年3月期/FY2014		
	第1 四半期末 2012.6.30 1Q End	第2 四半期末 2012.9.30 2Q End	第3 四半期末 2012.12.31 3Q End	会計年度末 2013.3.31 4Q End	会計年度末 2014.3.31 4Q End	前期末比 YoY	
						増減額 Amount	増減率(%)
純資産 Net assets	17,118	17,520	17,644	17,967	19,694	+1,727	+9.6
自己資本比率(%) Equity to total assets ratio	69.6	71.2	66.2	56.1	67.2	—	—
総資産 Total assets	24,600	24,617	26,648	32,009	29,313	-2,696	-8.4

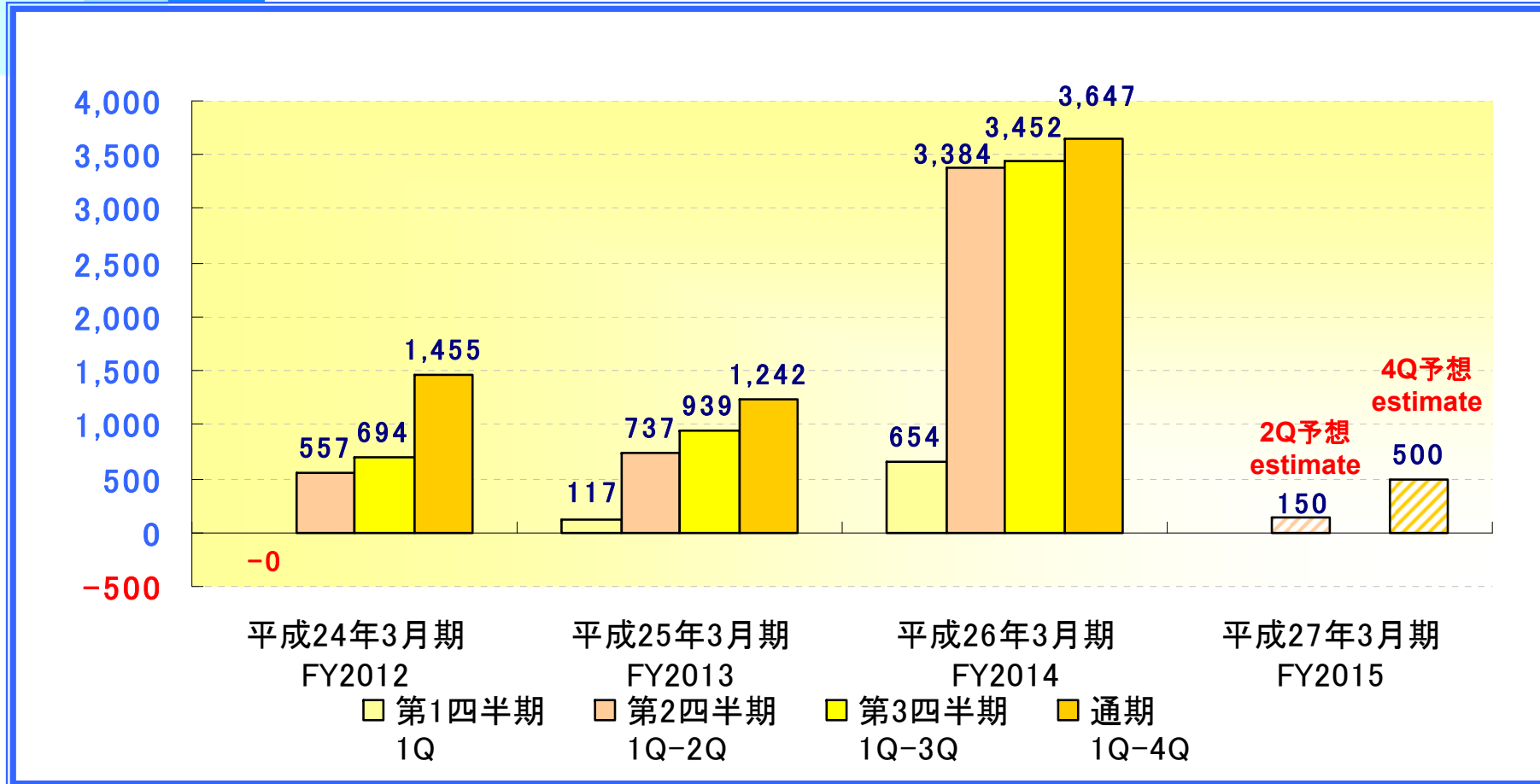
売上高の推移(累計期間) Changes in sales

(単位:百万円/Unit:¥million)



経常利益の推移(累計期間) Changes in ordinary income

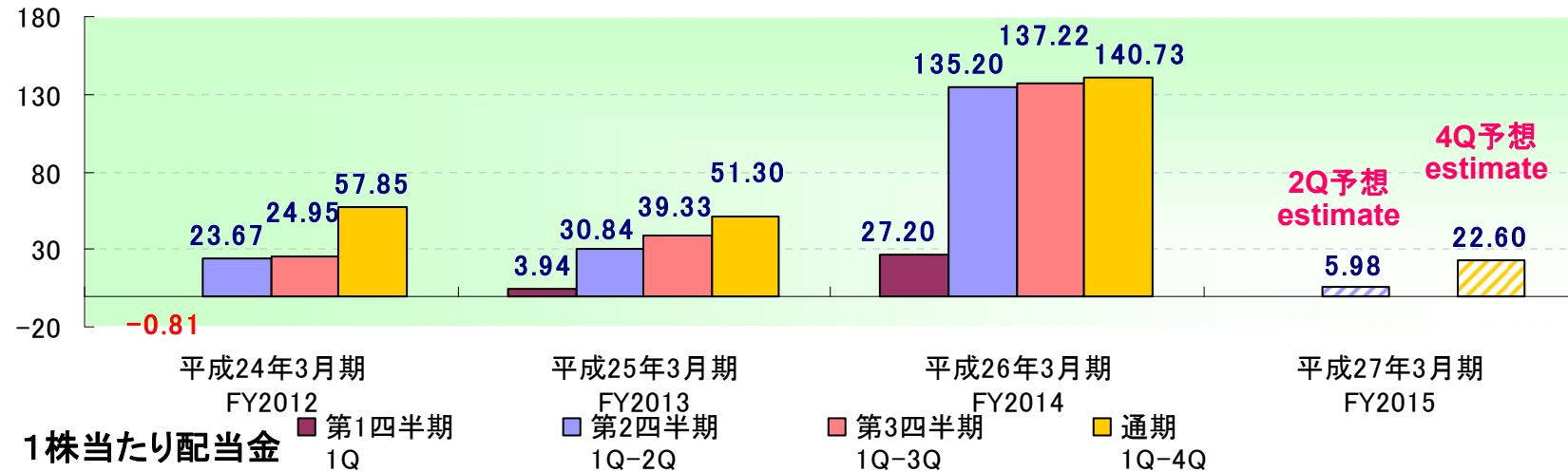
(単位:百万円/Unit:¥million)



1株当たりの純利益及び1株当たり配当金 Net profit per share and dividends per share

(単位:円/Unit:¥)

1株当たり純利益



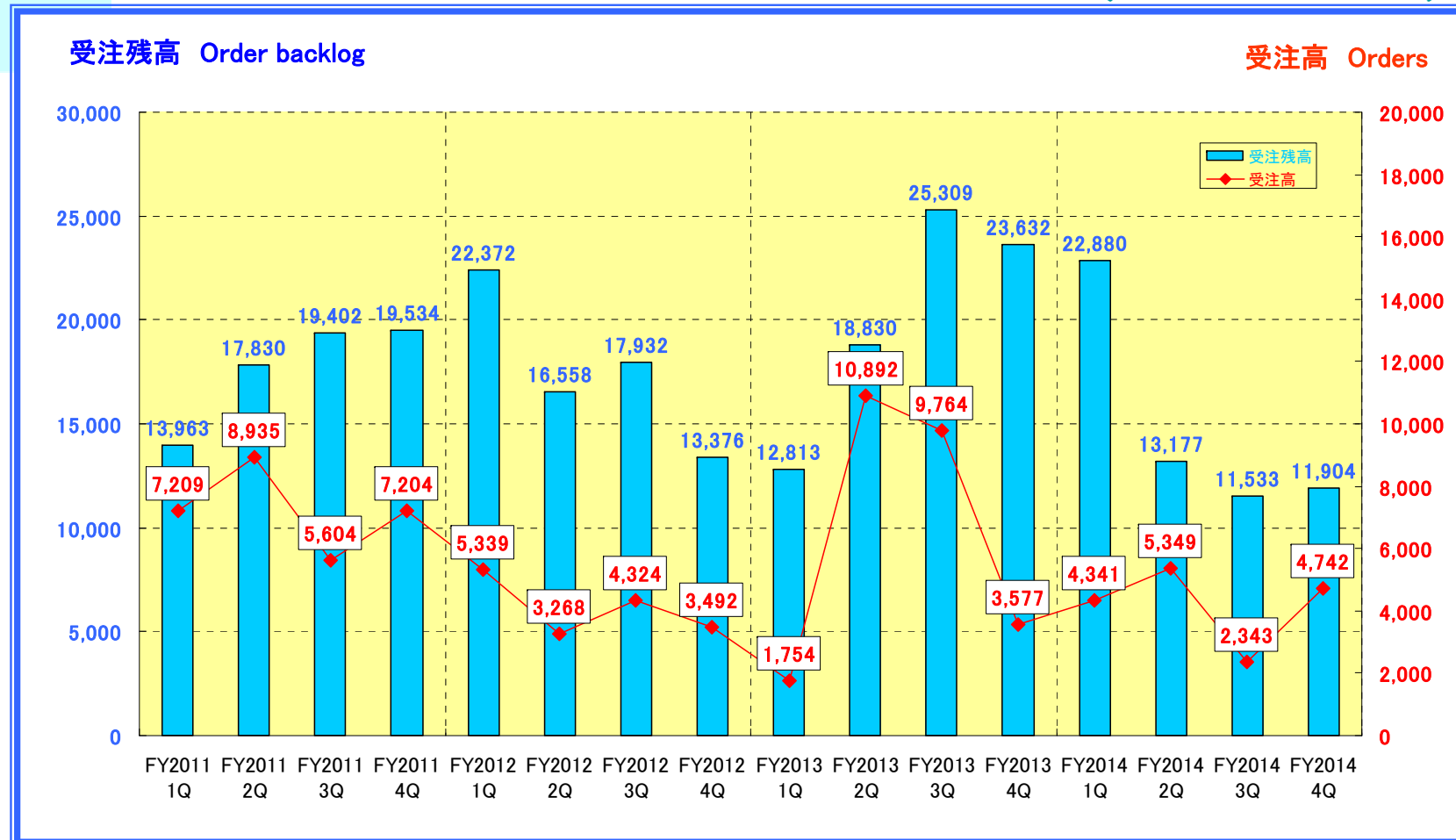
1株当たり配当金

◆当社は、株主各位への配当金は、企業の収益状況により決定するものと考えており、安定的な配当の維持を基本としています。
 ※平成26年3月期につきましては、普通配当金13円にヒラノ光音株式会社本社工場移転・竣工記念配当4円を含んでおります。

	中間	期末	通期計
平成25年3月期 FY2013	6	6	12
平成26年3月期 FY2014	13	※17	30
平成27年3月期 FY2015 予想額 estimate	5	5	10

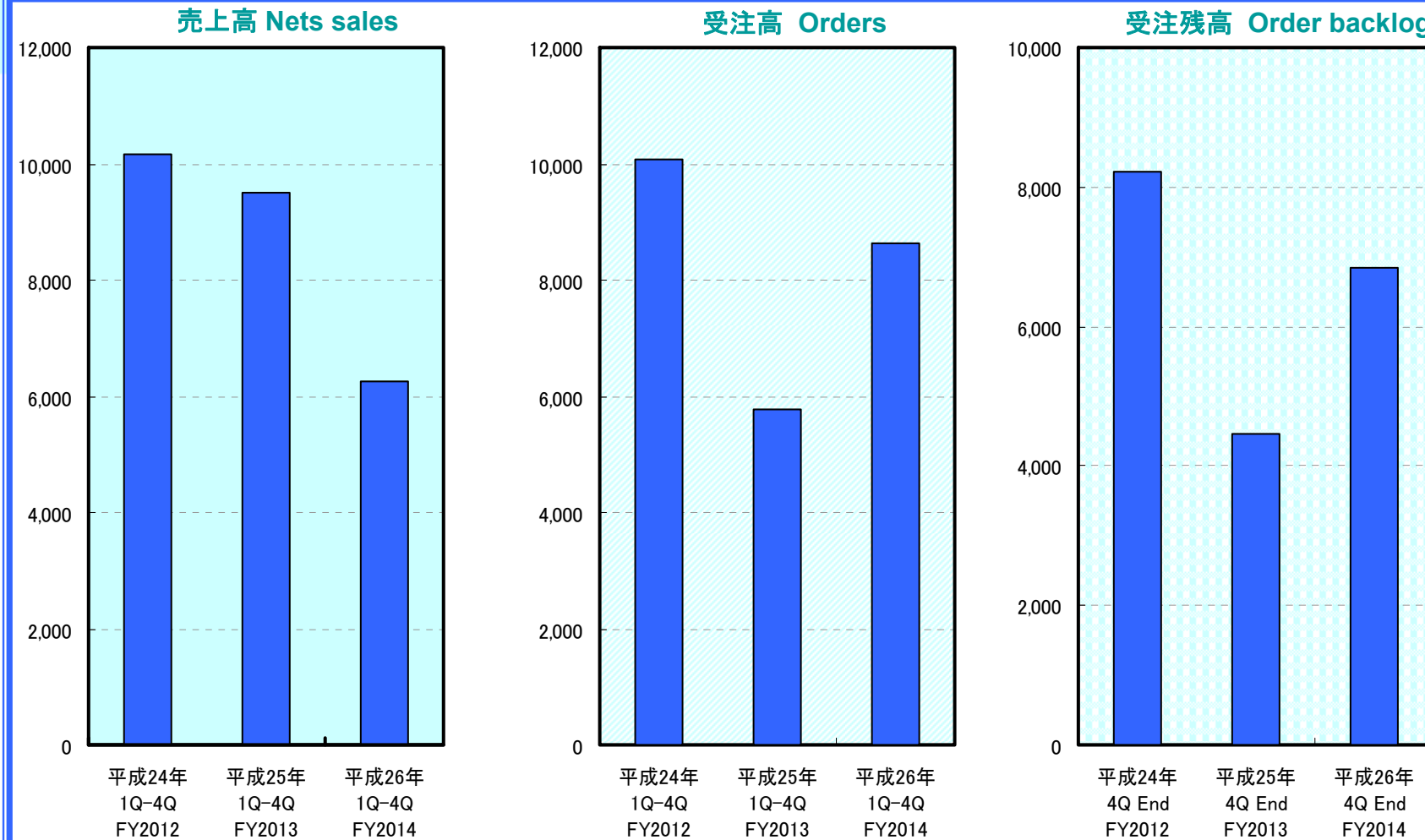
受注高・受注残高の推移(四半期会計期間別) Changes of orders and order backlog

(単位:百万円/Unit:¥million)



塗工機関連機器部門 Coating and Laminating Machinery

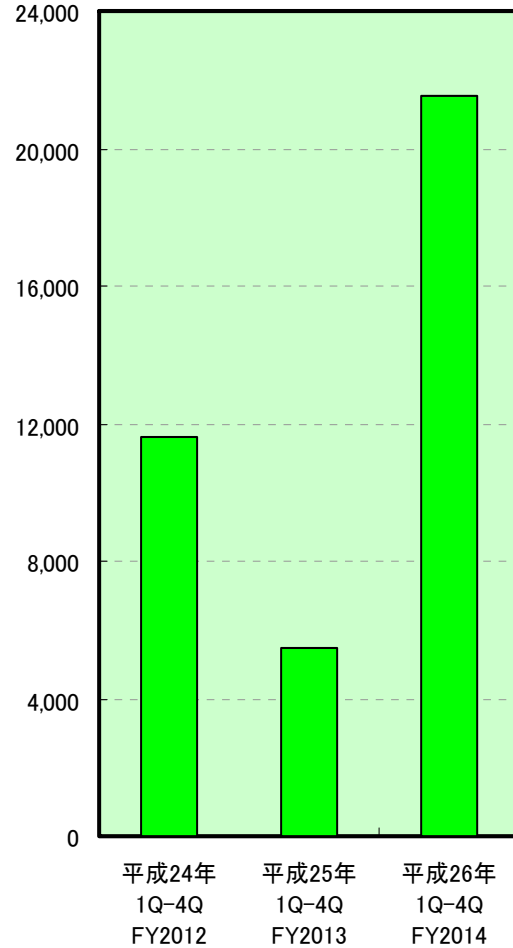
(単位:百万円/Unit:¥million)



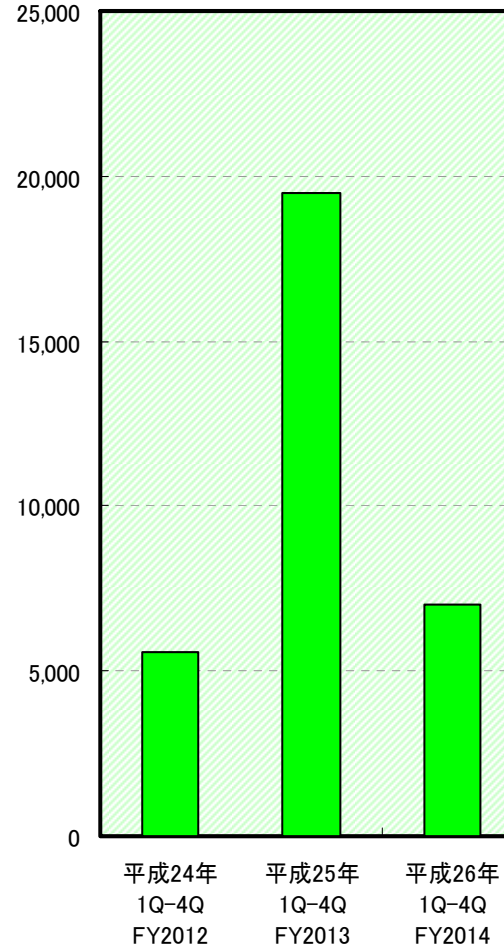
化工機関連機器部門 Industrial Machinery

(単位:百万円/Unit:¥million)

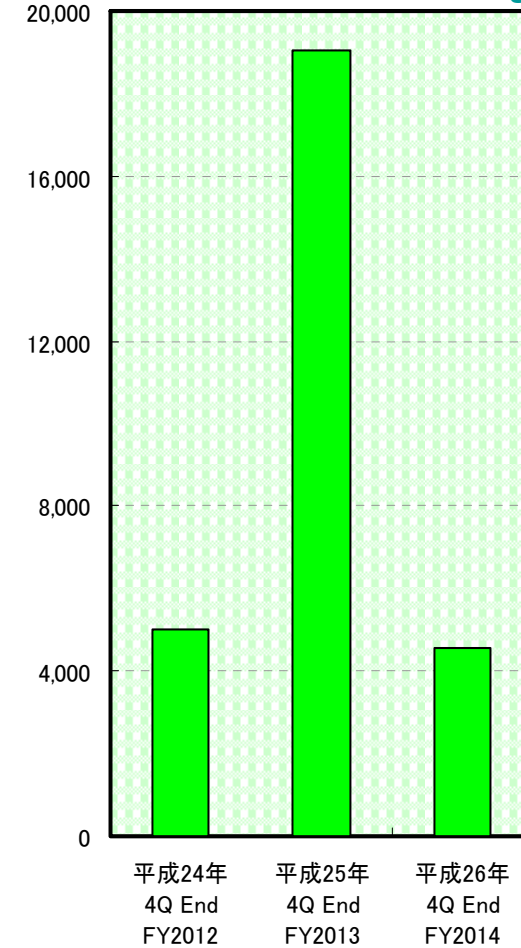
売上高 Nets sales



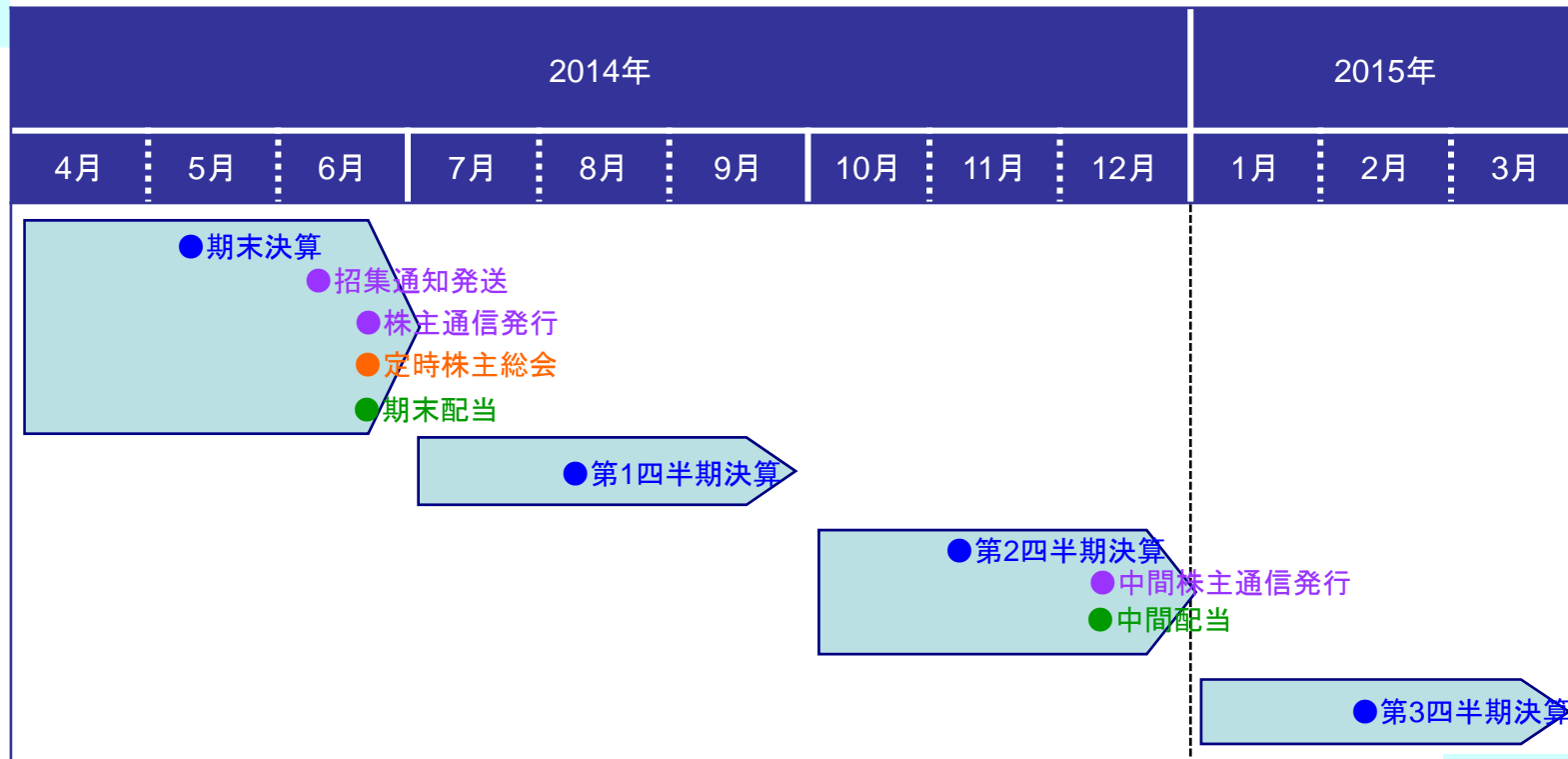
受注高 Orders



受注残高 Order backlog



IRカレンダー IR Calendar





本資料について About this document

この資料に記載されている業績の見通し等将来に関する情報は、現在入手可能な情報に基づいて作成しております。実際の業績は市場動向や業績情勢などの様々な要因等によって異なる可能性があります。

2014年5月9日

This material contains financial forecasts and other information about the future that are deemed reasonable on the basis of information currently available.

Please note that actual financial results may differ materially depending on a number of factors, including market trends and economic conditions.

May.9.2014

この資料に関するお問い合わせは
株式会社ヒラノテクシード 総務部 (TEL0745-57-0681) まで

Contact Address
HIRANO TECSEED Co., Ltd
General Affairs Department
Tel:+81-745-57-0681